



REPÚBLICA ORIENTAL
DEL URUGUAY



Cámara de Representantes

Secretaría

**COMISIÓN DE PRESUPUESTOS, INTEGRADA
CON LA DE HACIENDA**

ANEXO XLIX AL
REPARTIDO Nº 465
JULIO DE 2021

CARPETA Nº 1664 DE 2021

RENDICIÓN DE CUENTAS Y BALANCE DE EJECUCIÓN PRESUPUESTAL
EJERCICIO 2020

Aprobación

Ingreso de personas trans en el Estado

XLIX Legislatura



REPÚBLICA ORIENTAL
DEL URUGUAY



Cámara de Representantes

Secretaría

**COMISIÓN DE PRESUPUESTOS, INTEGRADA
CON LA DE HACIENDA**

ANEXO XLIX AL
REPARTIDO Nº 465
JULIO DE 2021


CARPETA Nº 1664 DE 2021

RENDICIÓN DE CUENTAS Y BALANCE DE EJECUCIÓN PRESUPUESTAL
EJERCICIO 2020

Aprobación

Ingreso de personas trans en el Estado

XLIX Legislatura



Ingreso de personas trans en el Estado 2020

(Ley N° 19.684)



Uruguay
Presidencia

ONSC
Oficina Nacional
del Servicio Civil



Laboratorio de Innovación y
Observatorio de la Función Pública

Presidencia de la República

Oficina Nacional del Servicio Civil

Director: Dr. Conrado Ramos

Subdirector: Dr. Ariel Sánchez

Oficina Nacional del Servicio Civil
Plaza Independencia 710, 3^{er} y 4^{to} piso
Teléfono: (598) 150

Laboratorio de Innovación y Observatorio
de la Función Pública
Teléfono: (598) 150 int. 3147
observatorio@onsc.gub.uy

Informe sobre el ingreso de personas trans en el Estado

Datos del 01/01/2020 al 31/12/2020

Índice

Resumen	3
Ficha técnica	4
Normas relativas a las acciones afirmativas para favorecer a la población trans en el área laboral	5
Agrupación orgánica de entidades del Estado y Personas Jurídicas de Derecho Público no Estatal	6
Informe de ingreso de personas trans al Estado año 2020	9
Introducción	9
I. Marco jurídico	10
II. Perfil de la población trans en Uruguay	13
III. Análisis de la información	14
Anexos	19

Resumen

En el año 2020, ingresaron a los organismos del Estado y a las Personas Jurídicas de Derecho Público No Estatal, un total de 3 personas trans, lo que representa un 0,016% de los ingresos en los organismos del estado y las PPJNE.

Las tres personas ingresadas fueron mujeres trans, 2 entre los 20 y 39 años, y 1 mayor de 39 años.

Ninguno de los organismos que presentaron sus datos logró dar cumplimiento a la cuota del 1%, siendo 2 los organismos que tuvieron ingresos de personas trans.

Dos de estas personas se encuentran con vínculos de tipo zafra y con puestos de trabajo como peones o de servicios, mientras que una es contratada y realiza tareas técnicas.

En cuanto a las convocatorias a concurso realizadas en los organismos del Estado en 2020, se informaron un total de 14 que tienen en cuenta la cuota para personas trans: 1 del Poder Judicial, 1 de ANEP, 2 de BPS, 1 de UTE, 1 de OSE y 6 de la Intendencia de Montevideo que fueron publicados en el portal Uruguay Concurso y 2 de ANEP publicados en la página web del organismo. El Fondo Nacional de Recursos, el Laboratorio Tecnológico del Uruguay (LATU) y Centro Ceibal para el apoyo a la Educación de la Niñez y la Adolescencia (Plan Ceibal) a su vez, realizaron convocatorias en las que contemplan todas las cuotas, incluyendo la de personas trans.

Ficha técnica	
Objeto del informe:	Suministrar información sobre el ingreso de personas trans en el Estado.
Marco normativo:	Ley N° 19.684 de 26 de octubre de 2018 Decreto 104/019 de 29 de abril de 2019
Método de relevamiento:	Formulario enviado a cada organismo, quien lo completa y lo devuelve a la ONSC vía correo electrónico.
Universo:	Total de Incisos del Estado (01 al 98), Congreso de Intendentes y Personas Jurídicas de Derecho Público No Estatal.
Fuente:	El formulario es respondido por cada organismo bajo responsabilidad del jerarca respectivo.
Frecuencia:	Informe anual.
Período relevado:	1/1/2020 -31/12/2020.
Relevamiento de los datos y elaboración del informe:	A cargo del Observatorio de la Gestión Humana del Estado de la ONSC.
Fecha de relevamiento:	Enero-Mayo 2021.
Criterio de procesamiento de los formularios recibidos:	Se procesa y analiza la información enviada por los organismos para el año 2020, con el número de personas trans y no trans ingresadas y las convocatorias a concurso realizadas por los organismos Cuando las personas que deberían haber ingresado es 0 y no ingresó nadie se deja vacía la celda de % de cumplimiento. Para esta edición se relevaron también las convocatorias a concursos y los que fueron alcanzados por el art. 12 de la Ley 19684.

Normas relativas a las acciones afirmativas para favorecer a la población trans en el área laboral	
Normativa	Contenido
Ley N° 19.684 (26/10/2018)	Se aprueba una Ley Integral para Personas Trans para asegurar el derecho de las personas trans a una vida libre de discriminación y estigmatización, para lo cual se establecen mecanismos, medidas y políticas integrales de prevención, atención, protección, promoción y reparación.
Decreto 104/019 (29/04/2019)	<p>Se reglamenta lo dispuesto por el Art. 12 de la Ley N°19.684 respecto al porcentaje de puestos de trabajo a ocupar en el año.</p> <p>Art. 16: se incluirá la variable identidad de género en la descripción de la información a presentar por las personas que se postulan a llamados para ocupar puestos de trabajo, participar en programas de capacitación y calificación y usufructuar becas y apoyos estudiantiles. Asimismo, se deberá dar difusión a la existencia de cupos disponibles para personas trans.</p> <p>Art. 18: la forma de cálculo para aplicar los porcentajes establecidos en los Art. 12 y 13 de la Ley 19.684, redondeándose a la unidad superior cuando la aplicación del porcentaje sea igual o mayor a la mitad de la unidad.</p> <p>Art. 19: Podrán acogerse a la cuota establecida aquellas personas que al momento de su postulación se autodefinen trans y que han realizado o iniciado el proceso de adecuación de nombre o sexo en documentos identificatorios, o haber solicitado la Tarjeta Uruguay Social Trans.</p> <p>Art. 22: los incisos 02 al 15 deberán incluir en la Planificación anual de sus necesidades de recursos humanos que envíen a la Oficina Nacional de Servicio Civil, los puestos de trabajo a cubrir por personas trans, especificando la descripción de los mismos y los perfiles necesarios de quienes se postulen a ocuparlos.</p> <p>Asimismo, dispone que en caso de haber llegado al tercer llamado anual sin que se hubiere cubierto el cupo para personas trans, el siguiente llamado obligatoriamente deberá ser específico para dichas personas.</p> <p>Art. 24: Al 31 de diciembre de cada año, todas las personas jurídicas obligadas por lo dispuesto en el artículo 12 de la Ley N° 19.684, deberán informar a la Oficina Nacional del Servicio Civil el número de personas trans ingresadas durante el año anterior, con el detalle del puesto de trabajo ocupado y toda la información que le sea solicitada por ésta en el marco de sus competencias.</p>
Ley N° 17.817 (6/9/2004)	"Lucha contra el Racismo, la Xenofobia y la Discriminación"
Ley N° 19.075 (3/5/2015)	Ley de Matrimonio Igualitario.
Decreto N° 321/015 (2/12/2015)	Creación del Consejo Nacional Coordinador de Políticas Públicas de Diversidad Sexual.

Agrupación orgánica de entidades del Estado		
Clasificación	Incisos	Organismos
Poder Legislativo	01	Poder Legislativo
Poder Ejecutivo	02 al 15 y 36	Presidencia de la República y Ministerios
Organismos del art. 220 de la Constitución	16 al 27, 29 y 31 al 35	Poder Judicial (PJ) Tribunal de Cuentas (TCR) Corte Electoral (CE) Tribunal de lo Contencioso Administrativo (TCA) Administración Nacional de Educación Pública (ANEP) Universidad de la República (UdelaR) Instituto del Niño y el Adolescente del Uruguay (INAU) Administración de los Servicios de Salud del Estado (ASSE) Universidad Tecnológica del Uruguay (UTEC) Instituto Nacional Uruguayo de Meteorología (INUMET) Fiscalía General de la Nación Junta de Transparencia y Ética Pública (JUTEP) Instituto Nacional de Inclusión Social Adolescente (INISA)
Organismos del art. 221 de la Constitución	28 y 50 al 71	Banco de Previsión Social (BPS) Banco Central del Uruguay (BCU) Banco de la República Oriental del Uruguay (BROU) Banco Hipotecario del Uruguay (BHU) Banco de Seguros del Estado (BSE) Administración Nacional de Combustibles Alcohol y Portland (ANCAP) Administración Nacional de Usinas y Trasmisiones Eléctricas (UTE) Administración de Ferrocarriles del Estado (AFE) Administración Nacional de Puertos (ANP) Administración Nacional de Telecomunicaciones (ANTEL) Administración de las Obras Sanitarias del Estado (OSE) Administración Nacional de Correos (ANC) Agencia Nacional de Vivienda (ANV) Unidad Reguladora de Servicios de Energía y Agua (URSEA) Instituto Nacional de Colonización (INC) Unidad Reguladora de Servicios de Comunicaciones (URSEC)
Gobiernos Departamentales	80 al 98	Intendencias Juntas Departamentales Congreso de Intendentes

Personas Jurídicas de Derecho Público No Estatal (PJDPNE)

Administración del Mercado Eléctrico (ADME)
Agencia Nacional de Investigación e Innovación (ANII)
Agencia Nacional de Desarrollo (ANDE)
Caja de Jubilaciones y Pensiones Bancarias (CJPB)
Caja de Jubilaciones y Pensiones de Profesionales Universitarios (CJPPU)
Caja Notarial de Seguridad Social (CNSS)
Centro Ceibal para el apoyo a la Educación de la Niñez y la Adolescencia (Plan Ceibal)
Centro Uruguayo de Imagenología Molecular (CUDIM)
Colegio Médico del Uruguay
Comisión Honoraria Administradora del Fondo de Seguro de Salud para los funcionarios de OSE
Comisión Honoraria de Lucha Antituberculosa y Enfermedades Prevalentes (CHLAEP)
Comisión Honoraria de Lucha Contra el Cáncer (CHLCC)
Comisión Honoraria del Patronato de Psicópatas
Comisión Honoraria para la Salud Cardiovascular (CHSC)
Consejo de Capacitación Profesional (COCAP)
Cooperativa Nacional de Productores de Leche (CONAPROLE)
Corporación de Protección del Ahorro Bancario (COPAB)
Corporación Nacional para el Desarrollo (CND)
Dirección Nacional de Impresiones y Publicaciones Oficiales (IMPO)
Fondo de Cesantía y Retiro para los Trabajadores de la Construcción (Focer)
Fondo Financiamiento y Desarrollo Sustentable de la Actividad Lechera (FFDSAL)
Fondo de Solidaridad (FS)
Fondo Nacional de Música (FNM)
Fondo Nacional de Recursos (FNR)
Instituto de Promoción de Inversiones y Exportaciones de Bienes y Servicios (Uruguay XXI)
Instituto de Regulación y Control de Cannabis (IRCCA)
Instituto Nacional de Calidad (INACAL)
Instituto Nacional de Carnes (INAC)
Instituto Nacional de Empleo y Formación Profesional (INEFOP)
Instituto Nacional de Evaluación Educativa (INEED)
Instituto Nacional de Investigación Agropecuaria (INIA)
Instituto Nacional de la Leche (INALE)
Instituto Nacional de Logística (INALOG)
Instituto Nacional de Semillas (INASE)
Instituto Nacional de Vitivinicultura (INAVI)
Instituto Nacional del Cooperativismo (INACOOP)
Instituto Plan Agropecuario (IPA)
Laboratorio Tecnológico del Uruguay (LATU)
Movimiento de Erradicación de la Vivienda Insalubre Rural (MEVIR)
Parque Científico y Tecnológico de Pando
Unidad Agroalimentaria Metropolitana

INFORME INGRESO DE PERSONAS TRANS EN EL ESTADO

Año 2020

Introducción

El ejercicio de la libre orientación sexual e identidad de género forma parte de la agenda de derechos humanos protegidos a través de diversos instrumentos y declaración de principios de la comunidad internacional.

Nuestro país se ha caracterizado por la definición de políticas públicas y las obligaciones estatales para garantizar la igualdad y la no discriminación de colectivos vulnerables, entre ellos el de las personas trans.

En ese sentido Uruguay ha suscrito la Declaración sobre orientación sexual e identidad de género de las Naciones Unidas (2008)¹, basada en los Principios de Yogyakarta² (Indonesia, 2006) los que recomiendan a los Estados adoptar... *“todas las medidas legislativas, administrativas y de otra índole que sean necesarias a fin de eliminar y prohibir la discriminación por motivos de orientación sexual e identidad de género en el empleo público y privado y garantizar iguales oportunidades de empleo y superación en todas las áreas del servicio público, incluidos todos los niveles del servicio gubernamental y el empleo en funciones públicas, incluyendo el servicio en la policía y las fuerzas armadas”*³

La Ley N° 19.684 Ley Integral para Personas Trans, de 26 de octubre de 2018, tiene como objeto adoptar medidas, mecanismos y políticas públicas de acciones afirmativas en los ámbitos público y privado, para asegurar el derecho de estas a una vida libre de discriminación y estigmatización.

El Art. 12 de la Ley N° 19.684 establece que se debe destinar el 1% de los puestos de trabajo a producirse en un año para el ingreso al ámbito de la administración pública de este colectivo del 1% sobre los ingresos a producirse en un año.

Este documento presenta los resultados de la aplicación de dicha Ley, correspondiente al período del 1º de Enero hasta el 31 de diciembre de 2020.

En el primer capítulo se presenta la evolución del marco jurídico dado por la legislación nacional en materia de orientación sexual e identidad de género.

En el segundo capítulo, se describen las principales características sociodemográficas acerca de la población trans en nuestro país, así como también, se evidencian las dificultades históricas que han debido enfrentar.

El tercer capítulo, presenta los resultados sobre la aplicación de la cuota para el ingreso al Estado de personas trans.

¹ https://www.oas.org/dil/esp/orientacion_sexual_declaracion_onu.pdf

² Disponible en: http://www.yogyakartaprinciples.org/principles_sp.pdf

³ Principios de Yogyakarta, 2006: 20). Disponible en: <https://www.refworld.org/cgi-bin/texis/vtx/rwmain/opendocpdf.pdf?reldoc=y&docid=48244e9f2>

I) Marco jurídico

Uruguay es un país largamente comprometido con la promoción y protección de los derechos humanos, siendo uno de los pioneros en América Latina, en introducir importantes cambios en su legislación a favor del derecho a la igualdad y a la libre elección de la orientación sexual e identidad de género, siendo uno de los pocos países en el mundo que reconoce los derechos de las personas transgénero.

A nivel internacional hay una serie de instrumentos rectores basados en los Principios de Yogyakarta (2006). Se trata de un conjunto de principios que versan sobre las leyes internacionales de derechos humanos y su aplicación a las personas de diversas orientaciones sexuales e identidades de género. Estos principios presentan las obligaciones que los Estados deben asumir para garantizar que las personas LGBTI puedan gozar de sus derechos de la misma manera que cualquier otra persona en la sociedad.

La Declaración sobre orientación sexual e identidad de género de las Naciones Unidas (2008) y la Convención Interamericana contra toda forma de discriminación e intolerancia de la Organización de Estados Americanos (2013)⁴ han sido también ejes rectores que representaron insumos en materia legislativa adoptada por nuestro país:

- Ley N° 18.246 (27/12/2007) que reconoce jurídicamente la Unión Concubinaria, sin distinción de sexo, estableciendo el derecho para la integración al sistema de seguridad social.
- Ley N° 18.590 (18/09/2009) Reforma del Sistema de Adopciones, incluyendo la posibilidad de que parejas del mismo género puedan adoptar.
- Ley N° 19.075 (03/05/2013) por la que se reconoce el Matrimonio Igualitario, celebrado entre personas de igual o distinto sexo.
- Ley N° 19.133 (20/09/2013). Empleo juvenil. El Artículo 23 establece acciones de discriminación positiva en la contratación de jóvenes bajo la modalidad de primera experiencia laboral en los organismos del Estado y las personas públicas no estatales, disponiéndose una cuota del 2% de las contrataciones para personas jóvenes transexuales.
- Ley N°19.167 (22/11/2013) legisla sobre las técnicas de Reproducción Asistida, incluyendo a parejas biológicamente impedidas para la concepción y a mujeres independientemente de su estado civil.
- Ley N°19.684 (26/10/2018) aprueba una Ley Integral para Personas Trans reconociendo el derecho a la identidad de género y a la adecuación de

⁴ http://www.oas.org/es/sla/ddi/tratados_multilaterales_interamericanos_A-69_discriminacion_intolerancia.asp

nombre o sexo en documentos identificatorios. Se establece un régimen reparatorio para las personas trans que hayan sido nacidas antes de 1975 y acreditan haber sido violentadas institucionalmente o privadas de libertad por su identidad de género durante la dictadura militar en Uruguay, entre otras políticas públicas.

Entre las acciones afirmativas, se establece en el artículo 12 que, el Poder Ejecutivo, el Poder Judicial, el Poder Legislativo, el Tribunal de Cuentas, la Corte Electoral, el Tribunal de lo Contencioso Administrativo, los Gobiernos Departamentales, los Entes Autónomos, los Servicios Descentralizados y las personas de derecho público no estatal, deben destinar el uno por ciento de los puestos de trabajo a ser llenados en el año con personas trans, que cumplan con los requisitos normativos para el acceso a los mismos asignando, además, a la Oficina Nacional del Servicio Civil le corresponde dar cumplimiento a la presentación anual de la información que surja de la aplicación de este artículo. El plazo de esta obligación rige por 15 años desde la fecha de la promulgación de la ley,

Se deberá incorporar la variable "identidad de género" en todos los sistemas oficiales de información estadística, incluyendo los informes de la Oficina Nacional del Servicio Civil y todas las mediciones públicas que releven la variable "sexo". (Art. 5)

- Otras políticas sociales han sido instrumentadas, entre ellas el establecimiento de una cuota para personas trans en programas de empleo protegido como Uruguay Trabaja (2%).

LAS PERSONAS TRANSGÉNERO Y SUS NECESIDADES SIGUEN SIENDO POCO COMPRENDIDAS, NO SOLO POR LOS PROVEEDORES DE ATENCIÓN MÉDICA SINO TAMBIÉN EN GENERAL EN LA SOCIEDAD. LA AUSENCIA DE INFORMACIÓN ADECUADA, JUNTO CON LA INFORMACIÓN ERRÓNEA, GENERA ESTIGMA Y PREJUICIO, LO QUE LLEVA A LA DISCRIMINACIÓN, EL HOSTIGAMIENTO Y EL ABUSO, CON CONSECUENCIAS ALARMANTES PARA LA SALUD Y EL BIENESTAR DE LAS PERSONAS TRANSGÉNERO.”⁵

Las investigaciones confirman que: *En nuestro país la trayectoria de vida de las personas trans sigue signada por la expulsión o el encierro en sus hogares, la expulsión temprana del sistema educativo y la imposibilidad de generar un ingreso al mundo del trabajo.*

*Determinando que en esta población aparezcan mayores privaciones en términos de pobreza multidimensional que la observada en la población en su conjunto.*⁶

Ante la exclusión del sistema laboral la prostitución es vista como la única alternativa, acompañada con frecuencia por consumo de drogas y alcohol. Todo ello trae como consecuencia una mayor tasa de suicidios y asesinatos.

Son personas sometidas a distintas manifestaciones de violencias físicas (palizas, violaciones, cirugías inadecuadas, cárcel, enfermedades de transmisión sexual, etc.), emocionales y psicológicas.

La discriminación reduce los espacios de las personas trans al ámbito de la marginalidad, no sólo en el acceso al trabajo, a la educación y a la vivienda, sino también en el acceso a la salud.

La inclusión de las personas trans en las estadísticas nacionales de gran parte de los países es materia reciente y en muchos aún pendiente, por lo cual es muy difícil que se puedan realizar comparaciones estadísticas.

Es por lo anteriormente descrito que las políticas de acción afirmativa son casi la única herramienta para prestar visibilidad a una población vulnerada, reafirmar el reconocimiento de derechos que tienen como ciudadanos, para lo cual se establecen una serie de beneficios temporales cuyo propósito es corregir una situación que ha sido sostenida y que supone no contar con las condiciones para alcanzar la igualdad efectiva. La Ley establece a texto expreso un límite temporal de 15 años para su cumplimiento.

⁵ <https://www.thelancet.com/series/transgender-health>

⁶ Sempol, D. y otros. Corporalidades trans y abordaje integral El caso de la Unidad Docente Asistencial Saint Bois Informe final. Mides.
<http://quiaderecursos.mides.gub.uy/innovaportal/file/85519/1/libro-uda-saint-bois-interior.pdf>

II) Perfil de la población trans en Uruguay

El Ministerio de Desarrollo Social (MIDES) llevó adelante el Primer Censo Nacional de Personas Trans en el año 2016, con la participación del equipo técnico del Área de Género y Diversidad Sexual del Instituto de Ciencias Políticas, Facultad de Ciencias Sociales de la Udelar, con el fin de estimar la cantidad de personas trans en el país y su situación, en aspectos como trabajo, discriminación, salud, educación, situaciones de violencia.

De acuerdo con los datos preliminares presentados (Transforma, 2016)⁷ las personas trans censadas fueron 853, siendo el 90% mujeres trans y el 10% varones trans.

El relevamiento por Departamento reveló que la mayor presencia se produjo en Montevideo, Canelones, Artigas, Salto, Cerro Largo, Paysandú y Maldonado.

En cuanto al perfil etario, el tramo en el que hay mayor concentración es el de 18 a 29 años, representando el 34,7% de la población trans, la edad promedio de las personas censadas fue de 37 años.

El 25% de las personas censadas han relatado episodios de desafiliación familiar temprana (18 años en edad promedio) y educativa, por el rechazo y la discriminación sufrida en el proceso de cambio de identidad de género en la familia y en la institución educativa, sobre todo en el liceo.

Con relación a ello, el 58% de las personas trans declaran haber sido discriminadas por algún miembro de su familia tanto por la madre 41%, el padre 50%, los hermanos 56% u otro familiar 27%.

Una consecuencia directa de estas expulsiones que surge como una alternativa es el trabajo sexual en la calle, dejando a estas personas en situación de gran vulnerabilidad y quedando expuestas a situaciones de violencia, consumo de drogas, enfermedades de transmisión sexual, entre otras.

En cuanto al trabajo y al acceso al mismo, se desprende del Informe que el 66,5% de la población censada declaraba estar ocupada. El 19% indicó haber sido discriminada en el trabajo por el empleador y casi un 64,5% por un supervisor o compañero. Una tercera parte de las personas trans nunca realizó trabajo sexual, mientras que el 67% sí lo realiza o lo realizó en algún momento de su vida.

En cuanto al nivel educativo alcanzado, el Informe ha traído a luz que en cuanto al máximo nivel educativo alcanzado: el 60% de las personas trans no tienen el ciclo básico completo, el 75% de las personas trans abandonaron los estudios formales, y el 55% de la misma dejó el sistema antes de los 18 años. Siendo los 14 años el promedio de edad de deserción.⁸

El alto nivel de sufrimiento por actos de acoso y discriminación, en forma activa y pasiva, en las instituciones educativas ha sido determinante para abandonar tempranamente la educación. Dicho informe revela que: los niveles más altos de discriminación provienen de sus compañeros/as (75% y 72% respectivamente). También hay un nivel alto de discriminación proveniente de los/as profesores/as, en

7 Foro Transforma 2016 Visibilizando realidades - Avances a partir del Primer Censo de personas trans. Presentación del MIDES

⁸ En la Encuesta realizada en la Provincia de Buenos Aires (1a Encuesta sobre Población Trans 2012: Informe técnico de la Prueba Piloto Municipio de La Matanza, Instituto Nacional de Estadística y Censos, Argentina) los resultados fueron similares; trans masculinos fueron el 15,3% y las Trans femeninas 84,7% El 20% de las personas encuestadas terminaron el nivel secundario o polimodal, sólo el 7% declaró haber cursado un nivel escolar superior a este nivel medio, y el 2% dijo haber terminado el nivel terciario o universitario. El 64% tiene sólo aprobado el nivel primario y cuatro de cada diez trans femeninas declararon estar en situación de prostitución.

el caso de la escuela el porcentaje asciende a casi el 19% y en la secundaria la discriminación proveniente de los/as docentes supera el 20%. Aquí estamos frente a un proceso de naturalización de la discriminación consecuencia de que los docentes y adultos responsables no ponen límites a los actos de discriminación y violencia.

III) Análisis de la Información

a) Información sobre ingresos

En este documento se presenta la información correspondiente al relevamiento del ingreso de personas trans al Estado y Personas Jurídicas de Derecho Público No Estatal durante el año 2020, al amparo de lo dispuesto por el Art. 12 de la Ley N° 19.684 de 26 de octubre de 2018 y su Decreto reglamentario 104/019 de 29 de abril de 2019.

En el año 2020, el relevamiento se realizó por Inciso, en los organismos del Poder Ejecutivo (Incisos 02 al 15 y 36). En los Gobiernos Departamentales se relevó separadamente Intendencias y Juntas Departamentales (Inciso 80 al 98). En todos los demás organismos estatales (Poder Legislativo y los Organismos de los artículos 220 y 221 de la Constitución) y en los organismos paraestatales el relevamiento se realizó por Inciso o por organismo respectivamente.

De un total de 125 unidades (todos los Incisos del Estado y Personas Jurídicas de Derecho Público No Estatal) que tenían el deber de enviar información, lo hicieron con información completa 124 de los mismos y 1 no envió la información (Conaprole). Los datos revelan que **ingresaron 2 personas trans en los organismos descentralizados y 1 en las Personas Jurídicas de Derecho Público No Estatal durante el año 2020**, lo que representa un **0,016%** del total de personas ingresadas en el año en los organismos obligados.

En el siguiente cuadro se presentan los detalles del ingreso por Inciso, así como el tipo de vínculo y cargo o función que desempeñan:

Tabla 1. Cantidad de personas Trans ingresadas por organismo. 2020			
INCISOS	Cantidad Personas Trans ingresadas	Tipo de vínculo	Cargo o función
Administración de las Obras Sanitarias del Estado	2	Zafral	Peón
Personas Jurídicas de Derecho Público No Estatal			
LATU	1	Contratado/a	Auxiliar/Técnico
TOTAL	3		

De acuerdo a los datos relevados, durante el año 2020 ingresaron 3 personas Trans en cumplimiento de la Ley N°19.684, 2 en los organismos del Estado y 1 en las Personas Jurídicas de Derecho Público No Estatal. Esto representa un 0,016 del total de ingresos producidos en el año.⁹

Tabla 2. Total de personas Trans ingresadas y cumplimiento de cuota				
	Total personas ingresadas	Cantidad de personas trans que deberían haber ingresado por ley (1%)	Total personas Trans ingresadas	% cumplimiento
Poder Legislativo	0	0	0	0,0
Poder Ejecutivo	4758	48	0	0,0
Organismos art. 220	9717	97	0	0,0
Organismos art. 221	931	9	2	0,21
Gobiernos Departamentales	2964	30	0	0,0
PJDPNE	840	8	1	0,12
Totales	19210	192	3	0,016

*La diferencia se produce por el redondeo de las cifras

En lo referente al mecanismo de ingreso, 2 personas ingresaron a través de Sorteo y concurso de oposición y méritos y antecedentes y 1 mediante Concurso de Méritos y Antecedentes.

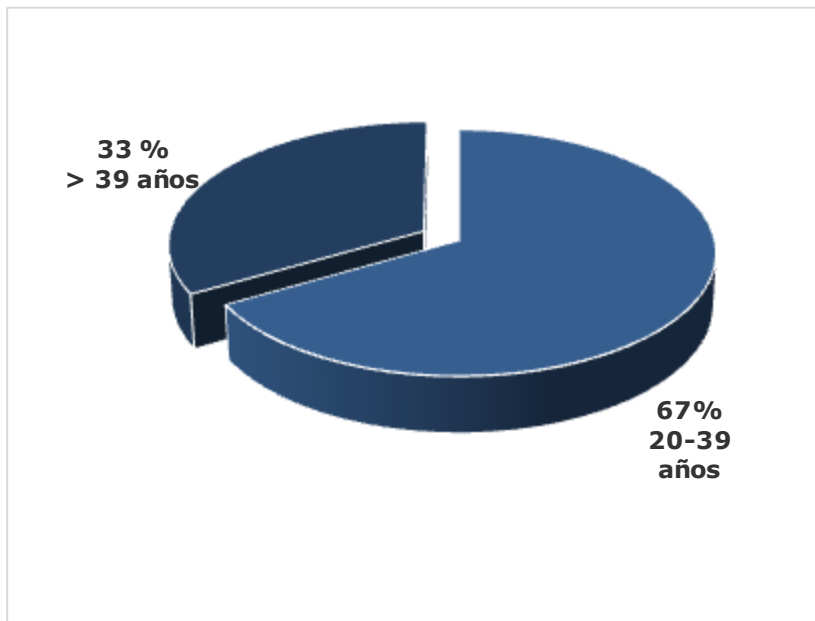
Se debe considerar que, de acuerdo con el art. 4 del Decreto 90/020 de fecha 11 de marzo de 2020 no podrán ser provistos los cargos vacantes generados al 31 de diciembre de 2019 y **sólo podrán ocuparse un tercio de los generados durante el ejercicio 2020**, estableciendo como excepción los cargos vacantes del personal docente; profesional técnico y especializado de la salud, del personal dependiente del Ministerio del Interior (escalafón L, subescalafón ejecutivo y especializado), abogado directamente a funciones de seguridad y del Ministerio de Defensa Nacional (militar - escalafón K), los cuales en todos los casos podrán ser cubiertos exclusivamente para su desempeño efectivo, previo informe favorable de la Oficina Nacional del Servicio Civil y de la Contaduría General de la Nación según corresponda. Se exhortó, además, a entes autónomos y servicios descentralizados, así como a los gobiernos departamentales a seguir este objetivo.

⁹ Cabe aclarar que esta información sobre el total de ingresos no necesariamente coincide con la información que surge del informe sobre altas (Informe sobre Vínculos Laborales, Altas y Bajas, 2020), debido a que se contabilizan diferentes tipos de vínculos laborales.

b) Perfil de personas Trans ingresadas y características de los puestos de trabajo.

La totalidad de personas Trans ingresadas 3 (100%) son mujeres Trans, dos tienen entre 20 y 39 años y 1 más de 39.

Gráfico 1. Distribución de personas Trans por franjas de edad. Año 2020.



La edad promedio de las personas que ingresaron es de 29 años.

De los 3 puestos de trabajo informados, 2 han sido ingresos para cumplir funciones en áreas de mantenimiento, servicios y oficios y una persona trans ingresó para cumplir tareas técnicas.

IV) Análisis evolutivo 2018-2020

Si bien los ingresos producidos durante el año 2018 fueron anteriores a la aprobación de la Ley N° 19.684, realiza un análisis de la evolución de los ingresos originados en los años 2018-2020, a efectos de realizar la comparación correspondiente.

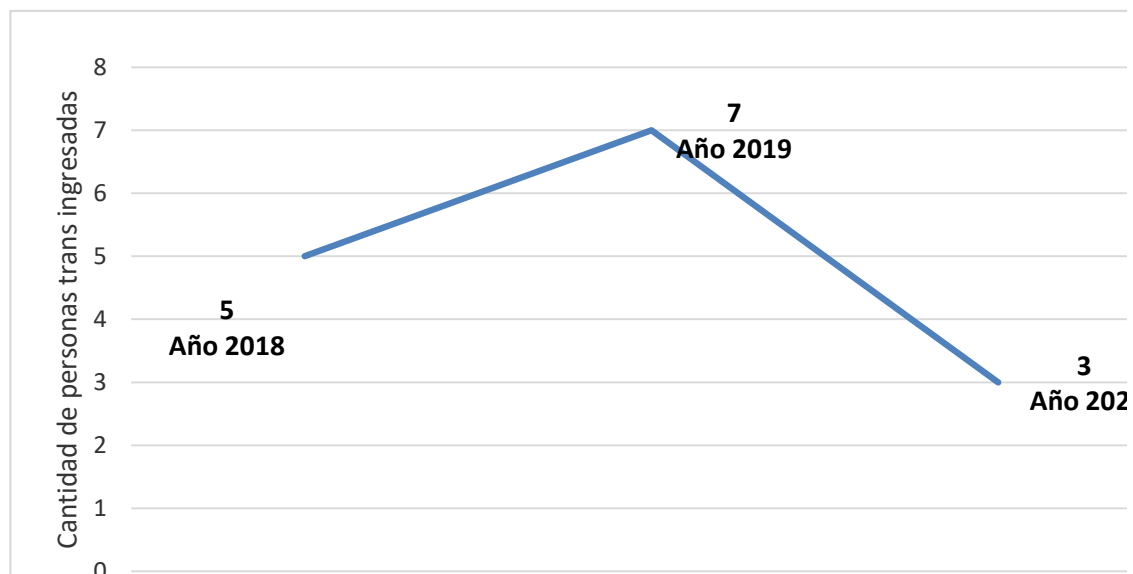


Tabla 3. Evolución de los ingresos de personas trans por Organismo. Años 2018 al 2020

ORGANISMO	2018	2019	2020	Total
Ministerio de Desarrollo Social	1			1
Administración de las Obras Sanitarias del Estado		3	2	5
Intendencia de Flores		1		1
Intendencia de Durazno	2			2
Intendencia de Paysandú	1			1
Intendencia de Río Negro		2		2
Intendencia de Treinta y Tres	1			1
Laboratorio Tecnológico del Uruguay (LATU)		1	1	2
Totales	5	7	3	15

ANEXO I

INCISO / UNIDAD EJECUTORA	Total personas ingresadas	Total personas trans ingresadas	Personas trans que deberían haber ingresado (1%)	Diferencias para alcanzar el cumplimiento	% cumplimiento
Poder Legislativo	0	0	0	0	
TOTAL PODER LEGISLATIVO	0	0	0	0	0,00%
Presidencia de la República	201	0	2	2	0,00%
Ministerio de Defensa Nacional	2377	0	24	24	0,00%
Ministerio del Interior	1123	0	11	11	0,00%
Ministerio de Economía y Finanzas	101	0	1	1	0,00%
Ministerio de Relaciones Exteriores	16	0	0	0	
Min. de Ganadería, Agricultura y Pesca	12	0	0	0	
Ministerio de Industria, Energía y Minería	0	0	0	0	
Ministerio de Turismo	2	0	0	0	
Ministerio de Transporte y Obras Públicas	0	0	0	0	
Ministerio de Educación y Cultura	911	0	9	9	0,00%
Ministerio de Salud Pública	0	0	0	0	
Ministerio de Trabajo y Seguridad Social	5	0	0	0	
M.de Vivienda, O.Territorial	0	0	0	0	0,00%
Ministerio de Desarrollo Social	10	0	0	0	
Ministerio de Ambiente	0	0	0	0	
TOTAL PODER EJECUTIVO	4758	0	48	48	0,00%
Poder Judicial	95	0	1	1	0,00%
Tribunal de Cuentas	13	0	0	0	
Corte Electoral	23	0	0	0	
Tribunal de lo Contencioso Administrativo	0	0	0	0	
Administración Nal. de Educación Pública	3794	0	38	38	0,00%
Universidad de la República	1077	0	11	11	0,00%
Instit. del Niño y Adolescente del Uruguay	427	0	4	4	0,00%
Adm. Servicios de Salud del Estado	4154	0	42	42	0,00%
Universidad Tecnológica (UTEC)	55	0	1	1	0,00%
Instituto Uruguayo de Meteorología (INUMET)	2	0	0	0	
Fiscalía General de la Nación	13	0	0	0	
Junta de Transparencia y Ética Pública	0	0	0	0	
Inst. Nal. de Inclusión Social Adolescente	64	0	1	1	0,00%
TOTAL ORGS. ART. 220	9717	0	97	97	0,00 %*

Informe sobre el ingreso de personas trans en el Estado

Datos del 01/01/2020 al 31/12/2020

INCISO / UNIDAD EJECUTORA	Total personas ingresadas	Total personas trans ingresadas	Personas trans que deberían haber ingresado (1%)	Diferencias para alcanzar el cumplimiento	% cumplimiento
Banco de Previsión Social	116	0	1	1	0,00%
Banco Central del Uruguay	3	0	0	0	
Banco de la Rep. Oriental del Uruguay	0	0	0	0	
Banco Hipotecario del Uruguay	9	0	0	0	
Banco de Seguros del Estado	124	0	1	1	0,00%
Adm. Nal. de Comb. Alcohol y Portland	19	0	0	0	
Adm. Nal. de Usinas y Trasm. Eléctricas	198	0	2	2	0,00%
Administración de Ferrocarriles del Estado	0	0	0	0	
Administración Nacional de Puertos	19	0	0	0	
Administración Nal. de Telecomunicaciones	15	0	0	0	
Adm. de las Obras Sanitarias del Estado	400	2	4	2	0,50%
Adm. Nacional de Correos	0	0	0	0	
Unidad Reguladora de Servicios de Energía y Agua (URSEA)	20	0	0	0	
Agencia Nacional de Vivienda	0	0	0	0	
Instituto Nacional de Colonización	5	0	0	0	
Unidad Reguladora de Servicios de Comunicaciones (URSEC)	3	0	0	0	
TOTAL ORGS. 221	928	2	9	7	0.21%*

Informe sobre el ingreso de personas trans en el Estado

Datos del 01/01/2020 al 31/12/2020

INCISO / UNIDAD EJECUTORA	Total personas ingresadas	Total personas trans ingresadas	Personas trans que deberían haber ingresado (1%)	Diferencias para alcanzar el cumplimiento	% cumplimiento
Intendencia de Artigas	267	0	3	3	0,00%
Junta Departamental de Artigas	0	0	0	0	
Intendencia de Canelones	213	0	2	2	0,00%
Junta Departamental de Canelones	1	0	0	0	
Intendencia de Cerro Largo	240	0	2	2	0,00%
Junta Departamental de Cerro Largo	0	0	0	0	
Intendencia de Colonia	274	0	3	3	0,00%
Junta Departamental de Colonia	0	0	0	0	
Intendencia de Durazno	134	0	1	1	0,00%
Junta Departamental de Durazno	34	0	3	3	0,00%
Intendencia de Flores	10	0	0	0	
Junta Departamental de Flores	0	0	0	0	
Intendencia de Florida	78	0	1	1	0,00%
Junta Departamental de Florida	0	0	0	0	
Intendencia de Lavalleja	93	0	1	1	0,00%
Junta Departamental de Lavalleja	0	0	0	0	
Intendencia de Maldonado	423	0	4	4	0,00%
Junta Departamental de Maldonado	2	0	0	0	
Intendencia de Paysandú	118	0	1	1	0,00%
Junta Departamental de Paysandú	1	0	0	0	
Intendencia de Río Negro	66	0	1	1	0,00%
Junta Departamental de Río Negro	2	0	0	0	
Intendencia de Rivera	2	0	0	0	
Junta Departamental de Rivera	0	0	0	0	
Intendencia de Rocha	95	0	1	1	0,00%
Junta Departamental de Rocha	0	0	0	0	
Intendencia de Salto	5	0	0	0	
Junta Departamental de Salto	0	0	0	0	
Intendencia de San José	43	0	0	0	
Junta Departamental de San José	1	0	0	0	
Intendencia de Soriano	311	0	3	3	0,00%
Junta Departamental de Soriano	1	0	0	0	
Intendencia de Tacuarembó	62	0	1	1	0,00%
Junta Departamental de Tacuarembó	2	0	0	0	
Intendencia de Treinta y Tres	165	0	2	2	0,00%
Junta Departamental de Treinta y Tres	0	0	0	0	
Intendencia de Montevideo	308	0	3	3	0,00%
Junta Departamental de Montevideo	13	0	0	0	
Congreso de Intendentes	0	0	0	0	
TOTAL GOBIERNOS DEPARTAMENTALES	2964	0	30	30	0.00%*

PERSONAS JURÍDICAS DE DERECHO PÚBLICO NO ESTATAL	Total personas ingresadas	Total personas trans ingresadas	Personas trans que deberían haber ingresado (1%)	Diferencias para alcanzar el cumplimiento	% cumplimiento
Administración del Mercado Eléctrico (ADME)	0	0	0	0	
Agencia Nacional de Desarrollo (ANDE)	7	0	0	0	
Agencia Nacional de Investigación e Innovación (ANII)	13	0	0	0	
Caja de Jubilaciones y Pensiones Bancarias (CJPB)	0	0	0	0	
Caja de Jubilaciones y Pensiones de Profesionales Universitarios (CJPPU) (*)	0	0	0	0	
Caja Notarial de Seguridad Social (CNSS)	1	0	0	0	
Centro Ceibal para el apoyo a la Educación de la Niñez y la Adolescencia (Plan Ceibal)	145	0	1	1	0,00%
Centro de Estudios Fiscales	0	0	0	0	
Centro Uruguayo de Imagenología Molecular (CUDIM)	19	0	0	0	
CHASFOSSE	10	0	0	0	
Colegio Médico del Uruguay	2	0	0	0	
Comisión Honoraria de Lucha Antituberculosa y Enfermedades Prevalentes (CHLAEP)	1	0	0	0	
Comisión Honoraria de Lucha contra el Cáncer (CHLCC)	0	0	0	0	
Comisión Honoraria del Patronato de Psicópatas	11	0	0	0	
Comisión Honoraria para la Salud Cardiovascular (CHSC)	0	0	0	0	
Consejo de Capacitación Profesional (COCAP)	30	0	0	0	
Cooperativa Nacional de Productores de Leche (CONAPROLE)	0	0	0	0	
Corporación de Protección del Ahorro Bancario (COPAB)	0	0	0	0	
Corporación Nacional para el Desarrollo (CND)	18	0	0	0	
Fondo de Cesantía y Retiro para los Trabajadores de la Construcción (FOCER)	0	0	0	0	
Fondo de Financiamiento y Desarrollo Sustentable de la Actividad Lechera (FFDSAL)	4	0	0	0	
Fondo de Solidaridad (FS)	10	0	0	0	
Fondo Nacional de Música (FONAM)	0	0	0	0	
Fondo Nacional de Recursos (FNR)	10	0	0	0	
Impresiones y Publicaciones Oficiales (IMPO)	0	0	0	0	
Instituto de Promoción de Inversiones y Exportaciones de Bienes y Servicios (Uruguay XXI)	0	0	0	0	
Instituto de Regulación y control del Cannabis (IRCCA)	0	0	0	0	
Instituto Nacional de Calidad (INACAL)	1	0	0	0	
Instituto Nacional de Carnes (INAC)	12	0	0	0	
Instituto Nacional de Empleo y Formación Profesional (INEFOP)	158	0	2	2	0,00%
Instituto Nacional de Evaluación Educativa (INEEd)	167	0	2	2	0,00%
Instituto Nacional de Investigación Agropecuaria (INIA)	2	0	0	0	
Instituto Nacional de la Leche (INALE)	0	0	0	0	
Instituto Nacional de Logística (INALOG)	4	0	0	0	
Instituto Nacional de Semillas (INASE)	2	0	0	0	
Instituto Nacional de Vitivinicultura (INAVI)	4	0	0	0	
Instituto Nacional del Cooperativismo (INACOOOP)	7	0	0	0	
Instituto Plan Agropecuario (IPA)	1	0	0	0	
Laboratorio Tecnológico del Uruguay	105	1	1	0	
Movimiento de Erradicación de la Vivienda Insalubre Rural (MEVIR)	90	0	1	1	0,00%
Parque Científico y Tecnológico de Pando	6	0	0	0	
Unidad Alimentaria de Montevideo	0	0	0	0	
TOTAL PJD PNE	840	1	8	7	0,12%*
TOTAL GENERAL	19210	3	192	189	0,016%*

*El porcentaje de los subtotales por grupo y el total general corresponden a la suma de todos los organismos y no al cálculo del 1% sobre el total de puestos.

ANEXO II

1) Ley N°19.684 Artículo 4. Definiciones.

A) Identidad de género: la vivencia interna e individual del género según el sentimiento y autodeterminación de cada persona, en coincidencia o no con el sexo asignado en el nacimiento, pudiendo involucrar la modificación de la apariencia o la función corporal a través de medios farmacológicos, quirúrgicos o de otra índole, siempre que ello sea libremente escogido.

B) Expresión de género: toda exteriorización de la identidad de género tales como el lenguaje, la apariencia, el comportamiento, la vestimenta, las características corporales y el nombre.

C) Persona trans: la persona que se autopercibe o expresa un género distinto al sexo que le fuera asignado al momento del nacimiento, o bien un género no encuadrado en la clasificación binaria masculino femenino, independientemente de su edad y de acuerdo a su desarrollo evolutivo psicosexual.

2) Definiciones utilizadas por las Naciones Unidas¹⁰

LGBT/LGBTI

LGBT es la sigla que representa las personas "lesbianas, gays, bisexuales y transgénero"; LGBTI representa a las personas "lesbianas, gays, bisexuales, transgénero e intersex". Si bien esos términos tienen una resonancia mundial cada vez mayor, en diferentes culturas pueden utilizarse otros términos para describir a las personas del mismo sexo que tienen relaciones sexuales y a las que exhiben identidades de género no binarias (como los hijra, meti, lala, skesana, motsoalle, mithli, kuchu, kawein, travesti, muxé, fa'afafine, fakaleiti, hamjensgara y two-spirit).

Género

El género se refiere a los roles, comportamientos, actividades, y atributos que una sociedad determinada en una época determinada considera apropiados para hombres y mujeres [...] Estos atributos, oportunidades y relaciones son construidos socialmente y aprendidos a través del proceso de socialización. Son específicas al contexto/época y son cambiantes. El género determina qué se espera, qué se permite y qué se valora en una mujer o en un hombre en un contexto determinado.

Identidad de género

La identidad de género se refiere a la experiencia de género innata, profundamente interna e individual de una persona, que puede o no corresponder con la fisiología de la persona o su sexo al nacer. Incluye tanto el sentir personal del cuerpo, que puede implicar, si así lo decide, la modificación de la apariencia o función física por

¹⁰ UNFE (ONU Libres e Iguales) <https://www.unfe.org/es/definitions/>

medios quirúrgicos, médicos u otros, así como otras expresiones de género que incluyen la vestimenta, la forma de hablar y los gestos.

Orientación sexual

La orientación sexual se refiere a la capacidad de cada persona de sentir una profunda atracción emocional, afectiva y sexual por otras personas de diferente sexo/género o del mismo sexo/género o más de un sexo/género, y de entablar relaciones íntimas y sexuales con ellas. Básicamente hay tres orientaciones sexuales predominantes: hacia el mismo sexo/género (homosexualidad), hacia el sexo/género opuesto (heterosexualidad) o hacia ambos sexos/géneros (bisexualidad).

Expresión de género

La expresión de género es la forma en que manifestamos nuestro género mediante nuestro comportamiento y nuestra apariencia. La expresión de género puede ser masculina, femenina, andrógina o cualquier combinación de las tres. Para muchas personas, su expresión de género se ajusta a las ideas que la sociedad considera apropiadas para su género, mientras que para otras no. La expresión de género de una persona no siempre está vinculada con su sexo biológico, su identidad de género o su orientación sexual.

Transgénero

Transgénero (a veces simplemente "trans") es un término que se utiliza para describir a una amplia gama de identidades, incluidas las personas transexuales, las personas que se visten con ropa de otro sexo (a veces denominadas "travestis"), las personas que se identifican como pertenecientes al tercer género y otras cuya apariencia y características se perciben como de género atípico y que no se sienten identificados con el sexo que se les asignó al nacer. La identidad de género no es lo mismo que la orientación sexual o las características sexuales.

Algunas personas trans optan por la cirugía o los tratamientos con hormonas para adecuar su cuerpo a su identidad de género; y otras no.

La diferencia entre los conceptos sexo y género radica en que el primero se concibe como un dato biológico y el segundo como una construcción social.

Intersex y caracteres sexuales

Las personas intersex nacen con caracteres sexuales físicos o biológicos, como la anatomía sexual, los órganos reproductivos y los patrones hormonales o cromosómicos, que no se ajustan a la definición típica del hombre o de la mujer. Estos caracteres pueden ser aparentes al nacer o desarrollarse más adelante, a menudo en la pubertad. Las personas intersexuales pueden tener cualquier tipo de orientación sexual o identidad de género.

ONSC
Oficina Nacional
del Servicio Civil



Escaneá el código
y accedé a todos
los informes