



REPÚBLICA ORIENTAL
DEL URUGUAY



Cámara de Representantes

Secretaría

**COMISIÓN DE PRESUPUESTOS, INTEGRADA
CON LA DE HACIENDA**

ANEXO LVII AL
REPARTIDO N° 465
JULIO DE 2021

CARPETA N° 1664 DE 2021

RENDICIÓN DE CUENTAS Y BALANCE DE EJECUCIÓN PRESUPUESTAL
EJERCICIO 2020

Aprobación

UNIVERSIDAD DE LA REPÚBLICA

Balance de ejecución presupuestal

XLIX Legislatura



UNIVERSIDAD
DE LA REPÚBLICA
URUGUAY

Balance de Ejecución Presupuestal

Ejercicio 2020

ÍNDICE

Notas al Balance de Ejecución Presupuestal

CAPITULO 1- FINANCIACIÓN 1.1 - RENTAS GENERALES

Resumen General	(asignaciones presupuestarias - ejecutado - saldo)	
Análisis por Concepto del Gasto		1
Asignaciones Presupuestarias	(apertura - movimientos de ejercicio - vigente)	
Análisis General por Grupo del Gasto		2
Análisis General por Unidad Ejecutora		3
Análisis Remuneraciones por Unidad Ejecutora		4
Análisis Gastos por Unidad Ejecutora		5
Análisis Inversiones por Unidad Ejecutora		6
Resumen General	(crédito vigente - ejecutado - saldo)	
Análisis por Programa		7
Análisis por Unidad Ejecutora		8
Ejecutado		
Ejecución Total por Unidad Ejecutora	(remuneraciones - gastos - suministros oficiales - inversiones)	9
Remuneraciones	(crédito vigente - ejecutado - saldo)	
Análisis por Programa		10
Análisis por Unidad Ejecutora		11
Análisis por Objeto del Gasto -Auxiliar		12 - 13
Tipo de Crédito 1- Saldo de Ejercicios Anteriores		14
Gastos	(crédito vigente - ejecutado - saldo)	
Análisis por Programa		15
Análisis por Unidad Ejecutora		16
Análisis por Grupo del Gasto		17
Análisis por Objeto del Gasto- Auxiliar		18 – 22
Inversiones	(crédito vigente - ejecutado - saldo)	
Análisis por Programa		23
Análisis por Proyecto		24
Análisis por Unidad Ejecutora		25
Análisis por Unidad Ejecutora y por Proyecto		26
Análisis por Objeto del Gasto – Auxiliar		27 - 28
Convenio Universidad - M.S.P – A.S.S.E	(crédito vigente - ejecutado - saldo)	
Análisis por Concepto		29
Análisis por Unidad Ejecutora		29

CAPITULO 2 - FINANCIACIÓN 1.2 - RECURSOS CON AFECTACIÓN ESPECIAL

Crédito	(apertura - ampliación preventivo - estimado)	
Análisis por Unidad Ejecutora		30
Crédito y Recaudación	(crédito estimado - recaudación - comparación)	
Análisis por Unidad Ejecutora		31
Asignaciones Presupuestarias	(apertura - movimientos de ejercicio - vigente)	
Análisis General por Grupo del Gasto		32
Recaudación		
Análisis por Recurso		33
Análisis por Unidad Ejecutora		34
Análisis por Unidad Ejecutora y por Recurso		35
Ejecutado		
Ejecución Total por Unidad Ejecutora	(remuneraciones - gastos - suministros oficiales - inversiones)	36
Ejecución Total por Unidad Ejecutora -Tipo de Crédito 2 -Multas y Licencia sin Sueldo		37
Recaudación y Ejecución Art. 542 – Ley 17.296		
Resumen General		38

ÍNDICE

CAPITULO 3 - FINANCIACIÓN 1.7 - CONVENIOS CON ORGANISMOS DEL PRESUPUESTO NACIONAL

Asignaciones Presupuestarias	(apertura - movimientos de ejercicio - vigente)	
Análisis General por Grupo del Gasto		39
Recaudación y Ejecución		
Análisis por Unidad Ejecutora		40

CAPITULO 4 - FINANCIACIÓN 3.3 - DONACIONES INTERNAS

Asignaciones Presupuestarias		
Análisis General por Grupo del Gasto		41
Recaudación		
Análisis por Recurso		42
Análisis por Unidad Ejecutora		43
Análisis por Unidad Ejecutora y por Recurso		44
Ejecutado		
Ejecución Total por Unidad Ejecutora	(remuneraciones - gastos - suministros oficiales - inversiones)	45

CAPITULO 5 – FINANCIACIÓN 4.2 - DONACIONES EXTERNAS

Asignaciones Presupuestarias		
Análisis General por Grupo del Gasto		46
Recaudación		
Análisis por Recurso		47
Análisis por Unidad Ejecutora y por Recurso		48
Ejecutado		
Ejecución Total por Unidad Ejecutora	(remuneraciones - gastos - suministros oficiales - inversiones)	49

CAPITULO 6 – CONSOLIDADO

Resumen General Consolidado		
Análisis Recaudación por Unidad Ejecutora		50
Ejecución Total por Unidad Ejecutora	(remuneraciones - gastos - suministros oficiales - inversiones)	51

CAPITULO 7 – RENDICIÓN DE CUENTAS

Pesos Uruguayos		
Análisis por Unidad Ejecutora - Origen de Fondos		52-54
Dólares Americanos		
Análisis por Unidad Ejecutora - Origen de Fondos		55-56
Euros		
Análisis por Unidad Ejecutora - Origen de Fondos		57

CAPITULO 8 – DONACIONES Y LEGADOS EN ESPECIE

Donaciones y legados en especie		
Análisis por Unidad Ejecutora		58-59
Declaración Jurada Negativa		60



Notas al Balance de Ejecución Presupuestal de la Universidad de la República

Ejercicio 2020

El Balance de Ejecución Presupuestal de la Universidad de la República (Inciso 26) ha sido confeccionado de acuerdo a lo establecido en los artículos 95 y 128 del Texto Ordenado de Contabilidad y Administración Financiera (TOCAF).

Los datos utilizados para la realización del mismo fueron extraídos de los diferentes módulos del Sistema Integrado de Información Financiera (S.I.I.F.) al 26/02/2021 y la información contenida en la página 38, fue extraída de Sistemas Auxiliares. La información del Capítulo 8 fue proporcionada por los Servicios Universitarios.

Unidad de medida utilizada:

Las cifras se encuentran expresadas en pesos uruguayos y a precios corrientes.

Criterios de registración utilizados:

- **Recursos:** Se aplica el principio de lo percibido. De acuerdo al Artículo 12 del TOCAF se computan como recursos del ejercicio, los efectivamente depositados en cuentas del Tesoro Nacional y/o depositados en cuentas del BROU y/o ingresados en las Tesorerías de los Organismos u oficinas hasta el cierre del ejercicio.
- **Gastos de funcionamiento e inversión:** De acuerdo al Artículo 20 del TOCAF los créditos presupuestales se consideran ejecutados cuando se devenguen los gastos. Se considera devengado cuando la obligación es intervenida por el Contador Delegado del Tribunal de Cuentas.

Financiaciones incluidas:

• Rentas Generales - Financiación 1.1

Se incluyen los montos aprobados por la Ley de Presupuesto y leyes de Rendición de Cuentas para esta Financiación.

Se incluye al igual que en ejercicios anteriores en dicha financiación la aplicación del artículo 487 de la ley 18.362, Resolución CDC N° 7 del 25/11/08 y Resolución CED N° 95 del 02/03/09 - Convenio Udelar - M.S.P. - A.S.S.E. (Ejecutada en Inciso 24)

Se incluye la aplicación del artículo 268 de la ley 19.535 destinado para obras de la planta edilicia del Hospital de Clínicas, contribuyendo a la mejora de la gestión de la salud y a la refuncionalización y adecuación de la misma.

Se incluye el Convenio de Complementación asistencial celebrado entre el M.E.F. y el M.S.P. (H.C.-A.S.S.E.)

• Fondos de Libre Disponibilidad

Se incluyen las siguientes financiaciones:

1.2 - Recursos con Afectación Especial

Se incluye en presente ejercicio la aplicación del artículo 159 de la ley 19.670 destinado al fomento de la matrícula de Agrimensura y apoyo académico de dicha carrera de grado

1.7 - Convenios con Organismo del Presupuesto Nacional

3.3 - Donaciones Internas

4.2 - Donaciones Externas

Tipos de créditos utilizados

- **Tipo de Crédito 0** - Partidas permanentes
- **Tipo de Crédito 1** - Partidas por una sola vez
- **Tipo de Crédito 2** - Partidas correspondientes a depósitos en cuentas corrientes oficiales
- **Tipo de Crédito 3** - Partidas anuales
- **Tipo de Crédito 4** - Partidas estimativas

Los tipos de crédito 1 y 2 se presentan en cuadros separados en virtud de que el saldo existente al cierre de ejercicio se traspasa al ejercicio siguiente.

En aquellos casos en que no se explicita, corresponde a la sumatoria de los tipos de crédito 0, 3 y 4.



Notas al Balance de Ejecución Presupuestal de la Universidad de la República

Ejercicio 2020

Asignaciones Presupuestarias:

- Se da cumplimiento a la normativa vigente, mostrándose en cada financiación la evolución del crédito presupuestal original (crédito apertura), las modificaciones introducidas en el transcurso del ejercicio y el crédito final resultante (crédito vigente).
- Los montos originales corresponden a la información extraída de la Apertura Presupuestal, aprobada por la Ley de Presupuesto y Leyes de Rendiciones de Cuentas vigentes para el Ejercicio 2020 ajustadas a valores del inicio del ejercicio y a la Resolución adoptada por el Sr. Rector de fecha 10/01/2020 y la Resolución 3 del CDC del 03/03/2020.
- Las modificaciones del ejercicio corresponden a los actualizadores aprobados por el Poder Ejecutivo (remuneraciones y suministros oficiales) y los refuerzos de créditos otorgados por el Ministerio de Economía y Finanzas y los traspasos de créditos entre grupos y Unidades Ejecutoras de acuerdo a la normativa vigente.
- El crédito vigente corresponde al crédito al cierre del ejercicio.
- En pág. 2 se expone la información considerando únicamente el Grupo del Gasto. En el resto de los cuadros se expone la información considerando en forma conjunta el Proyecto y el Grupo del Gasto.
- La información expuesta bajo el título de Gastos incluye la información registrada en el Proyecto 000 Grupos 1 a 9.
- La información expuesta bajo el título de Inversiones incluye la información registrada en los Proyectos 701 a 704.

Recursos:

En relación a los recursos se detallan los montos estimados a recaudar, y lo efectivamente recaudado en el ejercicio.

Se analiza la recaudación del ejercicio de los Fondos de Libre Disponibilidad por:

- Código de recurso
- Unidad Ejecutora

La recaudación en Moneda Extranjera está expresada en \$ al Tipo Cambio del día de realizada la transacción.

Gastos:

Se expone en distintos capítulos la ejecución del presupuesto separado por Financiación: Rentas Generales y Fondos de Libre Disponibilidad, así como un consolidado de las mismas.

En pág. 2 se expone la información considerando únicamente el Grupo del Gasto. En el resto de los cuadros se expone la información considerando en forma conjunta el Proyecto y el Grupo del Gasto.

La ejecución de los créditos presupuestales corresponden a las obligaciones confirmadas e intervenidas por el Contador Delegado del Tribunal de Cuentas.

La información expuesta bajo el título de Gastos incluye la información registrada en el Proyecto 000 Grupos 1 a 9.

La información expuesta bajo el título de Inversiones incluye la información registrada en los Proyectos 701 a 704.

Se analiza la ejecución del presupuesto de Rentas Generales por:

• Programas:

- 347 - Académico
- 348 - Desarrollo Institucional
- 349 - Bienestar Universitario
- 350 - Atención a la Salud en el Hospital de Clínicas
- 351 - Desarrollo de la Universidad en el interior del país
- 352 - Inversiones en infraestructura edilicia

• Proyectos:

- 701 - Inversiones en equipamientos
- 702 - Inversiones en obras
- 703 - Inversiones en equipamiento - Hospital de Clínicas
- 704 - Inversiones en obras - Hospital de Clínicas



Notas al Balance de Ejecución Presupuestal de la Universidad de la República

Ejercicio 2020

- **Unidades Ejecutoras**
- **Concepto del Gasto**

- Remuneraciones
- Gastos
- Suministros Oficiales
- Inversiones

- **Grupo del Gasto**

- 0 - Servicios Personales
- 1 - Bienes de Consumo
- 2 - Servicios no Personales
- 3 - Bienes de Uso
- 5 - Transferencias
- 7 - Gastos no clasificados

y detalle de Objeto del Gasto-auxiliar

Se analiza la ejecución de los Fondos de Libre Disponibilidad por:

- **Concepto del Gasto** (remuneraciones, gastos, suministros oficiales, inversiones)
- **Unidades Ejecutoras**

Componen el presente Balance de Ejecución Presupuestal los siguientes capítulos:

- Capítulo 1** - Financiación 1.1 - Rentas Generales
- Capítulo 2** - Financiación 1.2 - Recursos con Afectación Especial
- Capítulo 3** - Financiación 1.7 - Convenios con Organismos del Presupuesto Nacional
- Capítulo 4** - Financiación 3.3 - Donaciones Internas
- Capítulo 5** - Financiación 4.2 - Donaciones Externas
- Capítulo 6** - Consolidado
- Capítulo 7** - Rendición de Cuentas
- Capítulo 8** - Donaciones y Legados en especie

El Capítulo 7 contiene información de los fondos rendidos por el Ejercicio 2020 Módulo de Rendición de Cuentas del SIIF, tanto en caja como en cuentas bancarias fuera de la Cuenta Única Nacional (C. U. N.), conforme a lo previsto en los Artículos 96, 99 y 132 del TOCAF.

La información de los fondos rendidos en el ejercicio se presenta por moneda de origen y desglosado por Unidad Ejecutora y origen de fondos.

Los Cargos reflejan la rendición de los ingresos durante el ejercicio 2020 en la moneda de origen.

Los Descargos reflejan la rendición de los egresos durante el ejercicio 2020 en la moneda de origen.

En cuanto al Origen de los Fondos se resumen por concepto agrupador:

- Ingresos: fondos recaudados, donaciones en efectivo, etc.
- Fondos recibidos de Rentas Generales: fondos rotatorios, fondos para gastos, etc.
- Fondos de Terceros: fondos en garantía
- Transferencias recibidas
- Transferencias entre cuentas

Por la dinámica de agrupamiento, el código 80 "Transferencias entre cuentas" puede presentar saldos negativos por aplicación del Art. 86 del TOCAF - Utilización Transitoria de Fondos

Las monedas de origen registradas son:

- Pesos Uruguayos
- Dólares Americanos
- Euros



UNIVERSIDAD
DE LA REPÚBLICA
URUGUAY

CAPÍTULO 1

Financiación 1.1 – RENTAS GENERALES

RESUMEN GENERAL POR CONCEPTO DEL GASTO

Financiación 1.1 – Rentas Generales

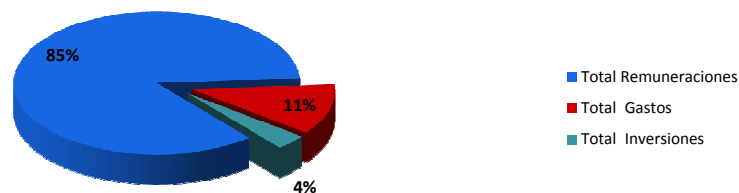
Concepto	Asignación Presupuestaria	Ejecutado	Saldo	% Ejecutado / Total Ejecutado	% Ejecutado / Asignación Presupuestal
Remuneraciones					
Retribuciones Personales	11.205.631.349	11.205.356.931	274.418	66%	100%
Cargas Legales	2.806.433.758	2.806.433.758	0	16%	100%
Beneficios Sociales	81.914.850	81.914.850	0	0%	100%
Cuota Mutual	21.767.560	21.767.560	0	0%	100%
Cuota Alimentación	447.173.621	447.173.621	0	3%	100%
Total Remuneraciones	14.562.921.138	14.562.646.720	274.418	85%	100%
Gastos					
Gastos Corrientes	1.338.968.988	1.338.960.499	8.489	8%	100%
Suministros Oficiales	456.054.150	456.054.150	0	3%	100%
Total Gastos	1.795.023.138	1.795.014.649	8.489	11%	100%
Inversiones					
Equipamiento	196.320.613	196.320.613	0	1%	100%
Obras	577.931.315	577.931.315	0	3%	100%
Total Inversiones	774.251.928	774.251.928	0	4%	100%
TOTAL	17.132.196.204	17.131.913.297	282.907	100%	100%

Notas:

La columna de Asignación Presupuestaria corresponde al Crédito Vigente

No incluye Tipo de Crédito 1 - Saldos de ejercicios anteriores

No incluye Convenio MSP-ASSE art. 487 Ley 18.362 (pág 29)



ASIGNACIONES PRESUPUESTARIAS POR GRUPO DEL GASTO

Financiación 1.1 – Rentas Generales

Grupo	Denominación	Crédito		
		Apertura	Movimientos del ejercicio	Vigente
0	Servicios Personales	14.017.814.442	545.106.696	14.562.921.138
1	Bienes de Consumo	569.507.820	165.572.740	735.080.560
2	Servicios no Personales	260.528.042	637.988.640	898.516.682
3	Bienes de Uso	523.080.770	236.363.290	759.444.060
5	Transferencias	10.539.901	165.693.863	176.233.764
7	Gastos no clasificados	0	0	0
TOTAL		15.381.470.975	1.750.725.229	17.132.196.204

Notas:

Fuente Crédito Apertura: Sumaria Asig. Inicial 2020 - Fin. 1.1 - Dirección General de Planeamiento

No incluye Tipo de Crédito 1 - Saldos de ejercicios anteriores

Se expone la información considerando únicamente el grupo de gasto

ASIGNACIONES PRESUPUESTARIAS POR UNIDAD EJECUTORA

Financiación 1.1 - Rentas Generales

Unidad Ejecutora	Denominación	Crédito		
		Apertura	Movimientos del ejercicio	Vigente
01	Oficinas Centrales	3.326.219.423	-271.076.108	3.055.143.315
02	Facultad de Agronomía	717.473.418	150.155.056	867.628.474
03	Facultad de Arquitectura, Diseño y Urbanismo	494.494.820	112.568.108	607.062.928
04	Facultad de Ciencias Económicas y de Administración	543.241.735	132.052.953	675.294.688
05	Facultad de Derecho	497.590.041	84.850.114	582.440.155
06	Facultad de Ingeniería	818.140.401	231.453.117	1.049.593.518
07	Facultad de Medicina	907.840.575	185.543.765	1.093.384.340
08	Instituto de Higiene	98.038.742	11.029.685	109.068.427
09	Facultad de Odontología	358.904.862	59.585.688	418.490.550
10	Facultad de Química	509.506.121	177.217.964	686.724.085
11	Facultad de Veterinaria	500.451.672	107.923.715	608.375.387
12	Facultad de Humanidades y Ciencias de la Educación	321.606.558	92.915.242	414.521.800
15	Hospital de Clínicas	2.782.305.754	806.467.164	3.588.772.918
16	IENBA + EUM	247.041.678	77.565.685	324.607.363
19	Facultad de Psicología	343.115.058	97.315.472	440.430.530
22	Facultad de Enfermería	240.969.334	56.921.788	297.891.122
23	Facultad de Ciencias Sociales	458.460.126	112.012.736	570.472.862
24	Facultad de Ciencias	688.381.643	214.485.567	902.867.210
25	Facultad de Información y Comunicación	216.798.348	64.235.635	281.033.983
30	Centro Universitario Regional Este	192.358.343	-4.106.632	188.251.711
31	Centro Universitario Litoral Norte	322.003.656	47.854.405	369.858.061
50	Unidad 50	796.528.667	-796.245.890	282.777
TOTAL		15.381.470.975	1.750.725.229	17.132.196.204

Notas:

Fuente Crédito Apertura: Sumaria Asig. Inicial 2020 - Fin. 1.1 - Dirección General de Planeamiento

No incluye Tipo de Crédito 1 - Saldos de ejercicios anteriores

ASIGNACIONES PRESUPUESTARIAS DE REMUNERACIONES POR UNIDAD EJECUTORA

Financiación 1.1 - Rentas Generales

Unidad Ejecutora	Denominación	Crédito		
		Apertura	Movimientos del ejercicio	Vigente
01	Oficinas Centrales	2.730.254.063	-583.599.725	2.146.654.338
02	Facultad de Agronomía	677.445.078	93.237.039	770.682.117
03	Facultad de Arquitectura, Diseño y Urbanismo	477.342.937	90.686.756	568.029.693
04	Facultad de Ciencias Económicas y de Administración	523.112.283	120.297.043	643.409.326
05	Facultad de Derecho	484.699.791	82.111.520	566.811.311
06	Facultad de Ingeniería	788.305.294	178.007.450	966.312.744
07	Facultad de Medicina	881.933.285	154.822.387	1.036.755.672
08	Instituto de Higiene	86.992.729	3.445.417	90.438.146
09	Facultad de Odontología	343.186.595	52.873.617	396.060.212
10	Facultad de Química	487.205.451	123.420.331	610.625.782
11	Facultad de Veterinaria	474.631.459	81.607.270	556.238.729
12	Facultad de Humanidades y Ciencias de la Educación	313.387.545	76.527.931	389.915.476
15	Hospital de Clínicas	2.422.203.631	359.963.847	2.782.167.478
16	IENBA + EUM	236.724.033	54.821.533	291.545.566
19	Facultad de Psicología	333.902.362	81.629.859	415.532.221
22	Facultad de Enfermería	233.483.601	51.199.959	284.683.560
23	Facultad de Ciencias Sociales	447.254.869	76.050.373	523.305.242
24	Facultad de Ciencias	665.531.542	135.666.991	801.198.533
25	Facultad de Información y Comunicación	208.593.567	54.468.186	263.061.753
30	Centro Universitario Regional Este	176.776.429	-30.310.799	146.465.630
31	Centro Universitario Litoral Norte	302.820.384	9.932.807	312.753.191
50	Unidad 50	722.027.514	-721.753.096	274.418
TOTAL		14.017.814.442	545.106.696	14.562.921.138

Notas:

Fuente Crédito Apertura: Sumaria Asig. Inicial 2020 - Fin. 1.1 - Dirección General de Planeamiento

No incluye Tipo de Crédito 1 - Saldos de ejercicios anteriores

ASIGNACIONES PRESUPUESTARIAS DE GASTOS POR UNIDAD EJECUTORA

Financiación 1.1 – Rentas Generales

Unidad Ejecutora	Denominación	Crédito		
		Apertura	Movimientos del ejercicio	Vigente
01	Oficinas Centrales	198.841.744	241.889.194	440.730.938
02	Facultad de Agronomía	32.201.724	39.309.454	71.511.178
03	Facultad de Arquitectura, Diseño y Urbanismo	12.074.536	18.602.574	30.677.110
04	Facultad de Ciencias Económicas y de Administración	14.700.558	14.912.037	29.612.595
05	Facultad de Derecho	8.212.173	3.921.482	12.133.655
06	Facultad de Ingeniería	22.834.617	48.319.859	71.154.476
07	Facultad de Medicina	17.900.261	28.717.305	46.617.566
08	Instituto de Higiene	9.842.962	5.188.636	15.031.598
09	Facultad de Odontología	11.038.739	1.708.895	12.747.634
10	Facultad de Química	17.680.897	50.712.555	68.393.452
11	Facultad de Veterinaria	18.942.776	25.219.658	44.162.434
12	Facultad de Humanidades y Ciencias de la Educación	5.662.573	15.756.423	21.418.996
15	Hospital de Clínicas	334.190.298	343.381.550	677.571.848
16	IENBA + EUM	5.561.262	14.187.323	19.748.585
19	Facultad de Psicología	5.589.104	12.577.549	18.166.653
22	Facultad de Enfermería	4.402.641	1.973.243	6.375.884
23	Facultad de Ciencias Sociales	8.401.362	33.114.134	41.515.496
24	Facultad de Ciencias	17.357.814	73.727.809	91.085.623
25	Facultad de Información y Comunicación	4.014.899	12.116.089	16.130.988
30	Centro Universitario Regional Este	14.435.714	14.295.491	28.731.205
31	Centro Universitario Litoral Norte	17.187.956	14.308.909	31.496.865
50	Unidad 50	59.501.153	-59.492.794	8.359
TOTAL		840.575.763	954.447.375	1.795.023.138

Notas:

Fuente Crédito Apertura: Sumaria Asig. Inicial 2020 - Fin. 1.1 - Dirección General de Planeamiento

Incluye Suministros Oficiales

Se expone la información considerando en forma conjunta el proyecto y el grupo de gasto

Universidad de la República - Balance de Ejecución Presupuestal
Ejercicio 2020 - Precios Corrientes - Pesos Uruguayos

ASIGNACIONES PRESUPUESTARIAS DE INVERSIONES POR UNIDAD EJECUTORA

Financiación 1.1 – Rentas Generales

Unidad Ejecutora	Denominación	Crédito		
		Apertura	Movimientos del ejercicio	Vigente
01	Oficinas Centrales	397.123.616	70.634.423	467.758.039
02	Facultad de Agronomía	7.826.616	17.608.563	25.435.179
03	Facultad de Arquitectura, Diseño y Urbanismo	5.077.347	3.278.778	8.356.125
04	Facultad de Ciencias Económicas y de Administración	5.428.894	-3.156.127	2.272.767
05	Facultad de Derecho	4.678.077	-1.182.888	3.495.189
06	Facultad de Ingeniería	7.000.490	5.125.808	12.126.298
07	Facultad de Medicina	8.007.029	2.004.073	10.011.102
08	Instituto de Higiene	1.203.051	2.395.632	3.598.683
09	Facultad de Odontología	4.679.528	5.003.176	9.682.704
10	Facultad de Química	4.619.773	3.085.078	7.704.851
11	Facultad de Veterinaria	6.877.437	1.096.787	7.974.224
12	Facultad de Humanidades y Ciencias de la Educación	2.556.440	630.888	3.187.328
15	Hospital de Clínicas	25.911.825	103.121.767	129.033.592
16	IENBA + EUM	4.756.383	8.556.829	13.313.212
19	Facultad de Psicología	3.623.592	3.108.064	6.731.656
22	Facultad de Enfermería	3.083.092	3.748.586	6.831.678
23	Facultad de Ciencias Sociales	2.803.895	2.848.229	5.652.124
24	Facultad de Ciencias	5.492.287	5.090.767	10.583.054
25	Facultad de Información y Comunicación	4.189.882	-2.348.640	1.841.242
30	Centro Universitario Regional Este	1.146.200	11.908.676	13.054.876
31	Centro Universitario Litoral Norte	1.995.316	23.612.689	25.608.005
50	Unidad 50	15.000.000	-15.000.000	0
TOTAL		523.080.770	251.171.158	774.251.928

Notas:

Fuente Crédito Apertura: Sumaria Asig. Inicial 2020 - Fin. 1.1 - Dirección General de Planeamiento

Se expone la información considerando en forma conjunta el proyecto y el grupo de gasto

Universidad de la República - Balance de Ejecución Presupuestal
Ejercicio 2020 - Precios Corrientes - Pesos Uruguayos

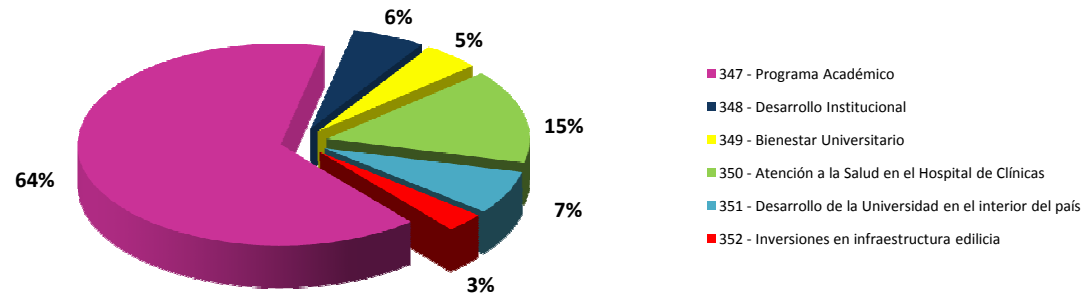
RESUMEN GENERAL POR PROGRAMA

Financiación 1.1 – Rentas Generales

Programa	Crédito Vigente	Ejecutado	Saldo	% Ejecutado / Total Ejecutado
347 - Programa Académico	10.950.926.133	10.950.643.356	282.777	64%
348 - Desarrollo Institucional	975.247.853	975.247.723	130	6%
349 - Bienestar Universitario	771.107.052	771.107.052	0	5%
350 - Atención a la Salud en el Hospital de Clínicas	2.723.709.859	2.723.709.859	0	15%
351 - Desarrollo de la Universidad en el interior del país	1.182.985.018	1.182.985.018	0	7%
352 - Inversiones en infraestructura edilicia	528.220.289	528.220.289	0	3%
TOTAL	17.132.196.204	17.131.913.297	282.907	100%

Notas:

No incluye Tipo de Crédito 1 - Saldos de ejercicios anteriores



RESUMEN GENERAL POR UNIDAD EJECUTORA

Financiación 1.1 - Rentas Generales

Unidad Ejecutora	Denominación	Crédito Vigente	Ejecutado	Saldo	% Ejecutado / Total Ejecutado
01	Oficinas Centrales	3.055.143.315	3.055.143.315	0	18%
02	Facultad de Agronomía	867.628.474	867.628.344	130	5%
03	Facultad de Arquitectura, Diseño y Urbanismo	607.062.928	607.062.928	0	4%
04	Facultad de Ciencias Económicas y de Administración	675.294.688	675.294.688	0	4%
05	Facultad de Derecho	582.440.155	582.440.155	0	3%
06	Facultad de Ingeniería	1.049.593.518	1.049.593.518	0	6%
07	Facultad de Medicina	1.093.384.340	1.093.384.340	0	6%
08	Instituto de Higiene	109.068.427	109.068.427	0	1%
09	Facultad de Odontología	418.490.550	418.490.550	0	2%
10	Facultad de Química	686.724.085	686.724.085	0	4%
11	Facultad de Veterinaria	608.375.387	608.375.387	0	4%
12	Facultad de Humanidades y Ciencias de la Educación	414.521.800	414.521.800	0	2%
15	Hospital de Clínicas	3.588.772.918	3.588.772.918	0	21%
16	IENBA + EUM	324.607.363	324.607.363	0	2%
19	Facultad de Psicología	440.430.530	440.430.530	0	3%
22	Facultad de Enfermería	297.891.122	297.891.122	0	2%
23	Facultad de Ciencias Sociales	570.472.862	570.472.862	0	3%
24	Facultad de Ciencias	902.867.210	902.867.210	0	5%
25	Facultad de Información y Comunicación	281.033.983	281.033.983	0	2%
30	Centro Universitario Regional Este	188.251.711	188.251.711	0	1%
31	Centro Universitario Litoral Norte	369.858.061	369.858.061	0	2%
50	Unidad 50	282.777	0	282.777	0%
TOTAL		17.132.196.204	17.131.913.297	282.907	100%

Notas:

No incluye Tipo de Crédito 1 - Saldos de ejercicios anteriores

EJECUCIÓN TOTAL POR UNIDAD EJECUTORA

Financiación 1.1 - Rentas Generales

Unidad Ejecutora	Denominación	Remuneraciones	Gastos	Suministros Oficiales	Inversiones	Total Ejecutado
01	Oficinas Centrales	2.146.654.338	243.135.812	197.595.126	467.758.039	3.055.143.315
02	Facultad de Agronomía	770.682.117	41.247.684	30.263.364	25.435.179	867.628.344
03	Facultad de Arquitectura, Diseño y Urbanismo	568.029.693	25.561.586	5.115.524	8.356.125	607.062.928
04	Facultad de Ciencias Económicas y de Administración	643.409.326	23.109.044	6.503.551	2.272.767	675.294.688
05	Facultad de Derecho	566.811.311	7.307.312	4.826.343	3.495.189	582.440.155
06	Facultad de Ingeniería	966.312.744	55.462.415	15.692.061	12.126.298	1.049.593.518
07	Facultad de Medicina	1.036.755.672	37.830.668	8.786.898	10.011.102	1.093.384.340
08	Instituto de Higiene	90.438.146	7.481.870	7.549.728	3.598.683	109.068.427
09	Facultad de Odontología	396.060.212	6.694.383	6.053.251	9.682.704	418.490.550
10	Facultad de Química	610.625.782	52.021.678	16.371.774	7.704.851	686.724.085
11	Facultad de Veterinaria	556.238.729	29.426.440	14.735.994	7.974.224	608.375.387
12	Facultad de Humanidades y Ciencias de la Educación	389.915.476	19.120.306	2.298.690	3.187.328	414.521.800
15	Hospital de Clínicas	2.782.167.478	581.334.166	96.237.682	129.033.592	3.588.772.918
16	IENBA + EUM	291.545.566	16.698.723	3.049.862	13.313.212	324.607.363
19	Facultad de Psicología	415.532.221	14.949.306	3.217.347	6.731.656	440.430.530
22	Facultad de Enfermería	284.683.560	4.919.637	1.456.247	6.831.678	297.891.122
23	Facultad de Ciencias Sociales	523.305.242	36.239.656	5.275.840	5.652.124	570.472.862
24	Facultad de Ciencias	801.198.533	78.762.815	12.322.808	10.583.054	902.867.210
25	Facultad de Información y Comunicación	263.061.753	11.535.532	4.595.456	1.841.242	281.033.983
30	Centro Universitario Regional Este	146.465.630	22.043.178	6.688.027	13.054.876	188.251.711
31	Centro Universitario Litoral Norte	312.753.191	24.078.288	7.418.577	25.608.005	369.858.061
50	Unidad 50	0	0	0	0	0
TOTAL		14.562.646.720	1.338.960.499	456.054.150	774.251.928	17.131.913.297

Nota: No incluye Tipo de Crédito 1 - Saldos de ejercicios anteriores

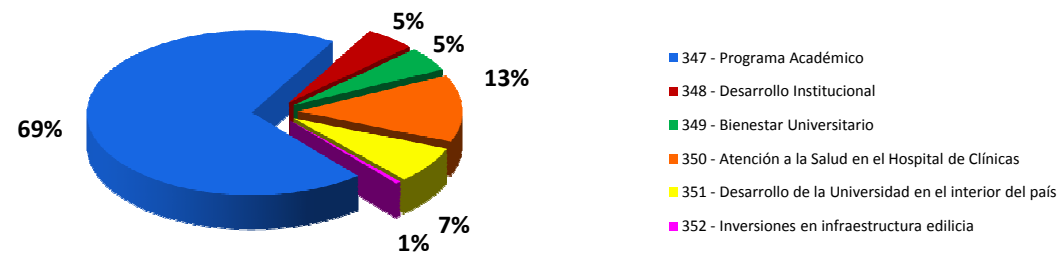
REMUNERACIONES

Financiación 1.1 - Rentas Generales

Análisis por Programa

Programa	Crédito Vigente	Ejecutado	Saldo	% Ejecutado / Total Ejecutado
347 - Programa Académico	10.090.937.175	10.090.662.757	274.418	69%
348 - Desarrollo Institucional	713.172.832	713.172.832	0	5%
349 - Bienestar Universitario	694.566.989	694.566.989	0	5%
350 - Atención a la Salud en el Hospital de Clínicas	1.923.011.101	1.923.011.101	0	13%
351 - Desarrollo de la Universidad en el interior del país	1.063.077.058	1.063.077.058	0	7%
352 - Inversiones en infraestructura edilicia	78.155.983	78.155.983	0	1%
TOTAL	14.562.921.138	14.562.646.720	274.418	100%

Nota: No incluye Tipo de Crédito 1 - Saldos de ejercicios anteriores



Universidad de la República - Balance de Ejecución Presupuestal
Ejercicio 2020 - Precios Corrientes - Pesos Uruguayos

REMUNERACIONES

Financiación 1.1 - Rentas Generales

Análisis por Unidad Ejecutora

Unidad Ejecutora	Denominación	Crédito vigente	Ejecutado	Saldo	% Ejecutado / Total Ejecutado
01	Oficinas Centrales	2.146.654.338	2.146.654.338	0	14%
02	Facultad de Agronomía	770.682.117	770.682.117	0	5%
03	Facultad de Arquitectura, Diseño y Urbanismo	568.029.693	568.029.693	0	4%
04	Facultad de Ciencias Económicas y de Administración	643.409.326	643.409.326	0	4%
05	Facultad de Derecho	566.811.311	566.811.311	0	4%
06	Facultad de Ingeniería	966.312.744	966.312.744	0	7%
07	Facultad de Medicina	1.036.755.672	1.036.755.672	0	7%
08	Instituto de Higiene	90.438.146	90.438.146	0	1%
09	Facultad de Odontología	396.060.212	396.060.212	0	3%
10	Facultad de Química	610.625.782	610.625.782	0	4%
11	Facultad de Veterinaria	556.238.729	556.238.729	0	4%
12	Facultad de Humanidades y Ciencias de la Educación	389.915.476	389.915.476	0	3%
15	Hospital de Clínicas	2.782.167.478	2.782.167.478	0	19%
16	IENBA + EUM	291.545.566	291.545.566	0	2%
19	Facultad de Psicología	415.532.221	415.532.221	0	3%
22	Facultad de Enfermería	284.683.560	284.683.560	0	2%
23	Facultad de Ciencias Sociales	523.305.242	523.305.242	0	4%
24	Facultad de Ciencias	801.198.533	801.198.533	0	5%
25	Facultad de Información y Comunicación	263.061.753	263.061.753	0	2%
30	Centro Universitario Regional Este	146.465.630	146.465.630	0	1%
31	Centro Universitario Litoral Norte	312.753.191	312.753.191	0	2%
50	Unidad 50	274.418	0	274.418	0%
TOTAL		14.562.921.138	14.562.646.720	274.418	100%

Nota: No incluye Tipo de Crédito 1 - Saldos de ejercicios anteriores

Universidad de la República - Balance de Ejecución Presupuestal
Ejercicio 2020 - Precios Corrientes - Pesos Uruguayos

REMUNERACIONES

Financiación 1.1 - Rentas Generales

Análisis por Objeto del Gasto - Auxiliar

PARTE 1

Objeto del Gasto	Denominación	Crédito Vigente	Ejecutado	Saldo
011.000	Sueldo básico de cargos	1.693.029.356	1.692.754.938	274.418
012.000	Incremento por mayor horario permanente	611.122.664	611.122.664	0
013.000	Dedicación total	403.565.438	403.565.438	0
015.000	Gastos de representación con aportes	3.030.459	3.030.459	0
016.000	Gastos de representación sin aportes	3.311.204	3.311.204	0
021.000	Sueldo básico de funciones contratadas	306.369.057	306.369.057	0
022.000	Incremento mayor horario permanente contratados	59.674.441	59.674.441	0
023.000	Dedicación total	13.346.983	13.346.983	0
041.007	Progresivo por antigüedad docente	335.119.731	335.119.731	0
042.013	Dedicación especial	165.400.116	165.400.116	0
042.014	Permanencia a la orden	39.801.435	39.801.435	0
042.018	Compensaciones específicas	308.882.596	308.882.596	0
042.020	Compensación personal para mantenimiento nivel retributivo	1.468.713	1.468.713	0
042.028	Retribuciones especiales docentes universidad	47.717.217	47.717.217	0
042.033	Compensaciones por cambio de residencia habitual	14.891.090	14.891.090	0
042.035	Tareas insalubres	946.012	946.012	0
042.038	Compensaciones transitorias	1.002.647	1.002.647	0
042.079	Compensación funcionarios universidad	4.255.383.413	4.255.383.413	0
044.001	Prima por antigüedad	90.264.836	90.264.836	0
045.005	Quebrantos de caja	2.507.619	2.507.619	0
046.001	Diferencia por subrogación	9.222.609	9.222.609	0
048.003	Aumento especial Art. 2 y 3 Dec. 221/93	10.704	10.704	0
048.006	Aumento - Dec. Nro. 26 de 19/01/94	413.974.213	413.974.213	0
048.007	Porcentaje diferencial del aumento Art. 182 Ley 16.713	49.607	49.607	0
048.009	Aumento sueldo partida Dec. 203/92	82.914.963	82.914.963	0
048.016	Aumento docente y no docente partida Ley 17.296 vigencia 2001	475.906.328	475.906.328	0
048.017	Aumento salarial vigencia 01/05/03 Dec. 191/03	146.739.662	146.739.662	0
048.018	Complemento aumento salarial vigencia 01/07/04 Dec 256/04	3.906.530	3.906.530	0

REMUNERACIONES

Financiación 1.1 - Rentas Generales

Análisis por Objeto del Gasto - Auxiliar

PARTE 2

Objeto del Gasto	Denominación	Crédito Vigente	Ejecutado	Saldo
048.019	Partida Dec.256/005 y Dec.264/005 vigencia 01/07/05	55.720.495	55.720.495	0
048.023	Recuperación salarial Enero/2006 A.454 L.17930	149.721.379	149.721.379	0
048.026	Recuperación salarial Enero/2007	151.508.248	151.508.248	0
048.028	Recuperación salarial Enero/2008	131.220.154	131.220.154	0
048.031	Recuperación salarial Enero/2009	30.569.678	30.569.678	0
048.032	Recuperación salarial Enero/2010	59.940.451	59.940.451	0
052.000	Por trabajo en días inhábiles y nocturnos	46.011.014	46.011.014	0
053.000	Licencias generadas y no gozadas	22.974.142	22.974.142	0
057.001	Becas	62.612.286	62.612.286	0
057.002	Pasantías	94.053.458	94.053.458	0
058.000	Horas Extras	46.727.236	46.727.236	0
058.002	Horas Extras Nocturnas	12.527.512	12.527.512	0
059.000	Sueldo anual complementario	852.485.653	852.485.653	0
064.000	Contribuciones por asistencia médica	21.767.560	21.767.560	0
068.002	Comp. Alimentación c/aporte	447.173.621	447.173.621	0
071.000	Prima por matrimonio	163.523	163.523	0
072.000	Hogar constituido	77.209.043	77.209.043	0
073.000	Prima por nacimiento	1.049.265	1.049.265	0
074.000	Prestaciones por hijo	3.493.019	3.493.019	0
081.000	Aporte patronal sistema seguridad social s/retribuciones	2.147.687.072	2.147.687.072	0
082.000	Otros aportes patronales s/retribuciones al F.N.V	111.009.635	111.009.635	0
087.000	Aporte patronal a FONASA	512.213.857	512.213.857	0
089.000	Otras cargas legales	35.523.194	35.523.194	0
TOTAL		14.562.921.138	14.562.646.720	274.418

Nota: No incluye Tipo de Crédito 1 - Saldos de ejercicios anteriores

REMUNERACIONES

Financiación 1.1 - Rentas Generales

Tipo de Crédito 1 - Saldos de Ejercicios Anteriores

Objeto del Gasto	Denominación	Crédito Vigente	Ejecutado	Saldo
081.000	Aporte patronal sistema seguridad social s/retribuciones	84.262	24.479	59.783
082.000	Otros aportes patronales s/retribuciones al F.N.V	1.256	1.256	0
087.000	Aporte patronal a FONASA	5.864	5.794	70
091.016	Economías ejercicios vencidos 2016	3.056	0	3.056
091.017	Economías ejercicios vencidos 2017	37.335	0	37.335
091.018	Economías ejercicios vencidos 2018	248.681	0	248.681
091.019	Economías ejercicios vencidos 2019	133.230	125.530	7.700
TOTAL		513.684	157.059	356.625

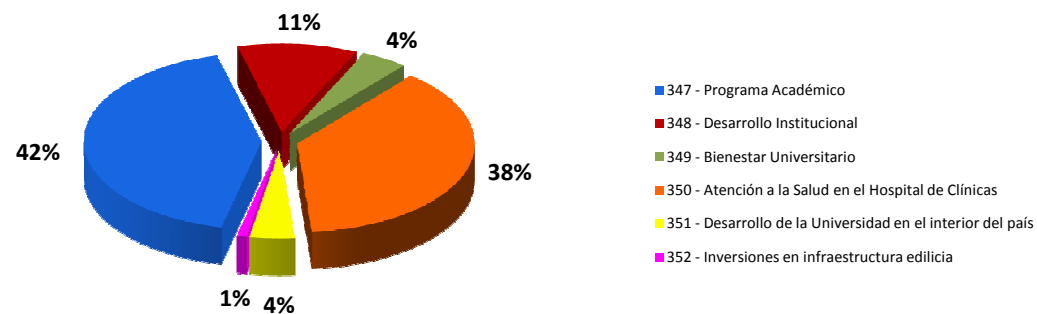
GASTOS

Financiación 1.1 - Rentas Generales

Análisis por Programa

Programa	Crédito Vigente	Ejecutado	Saldo	% Ejecutado / Total Ejecutado
347 - Programa Académico	759.803.164	759.794.805	8.359	42%
348 - Desarrollo Institucional	195.789.359	195.789.229	130	11%
349 - Bienestar Universitario	75.975.939	75.975.939	0	4%
350 - Atención a la Salud en el Hospital de Clínicas	674.627.206	674.627.206	0	38%
351 - Desarrollo de la Universidad en el interior del país	72.843.285	72.843.285	0	4%
352 - Inversiones en infraestructura edilicia	15.984.185	15.984.185	0	1%
TOTAL	1.795.023.138	1.795.014.649	8.489	100%

Nota: Incluye Suministros Oficiales



GASTOS

Financiación 1.1 - Rentas Generales

Análisis por Unidad Ejecutora

Unidad Ejecutora	Denominación	Crédito Vigente	Ejecutado	Saldo	% Ejecutado / Total Ejecutado
01	Oficinas Centrales	440.730.938	440.730.938	0	25%
02	Facultad de Agronomía	71.511.178	71.511.048	130	4%
03	Facultad de Arquitectura, Diseño y Urbanismo	30.677.110	30.677.110	0	2%
04	Facultad de Ciencias Económicas y de Administración	29.612.595	29.612.595	0	2%
05	Facultad de Derecho	12.133.655	12.133.655	0	1%
06	Facultad de Ingeniería	71.154.476	71.154.476	0	4%
07	Facultad de Medicina	46.617.566	46.617.566	0	2%
08	Instituto de Higiene	15.031.598	15.031.598	0	1%
09	Facultad de Odontología	12.747.634	12.747.634	0	1%
10	Facultad de Química	68.393.452	68.393.452	0	4%
11	Facultad de Veterinaria	44.162.434	44.162.434	0	2%
12	Facultad de Humanidades y Ciencias de la Educación	21.418.996	21.418.996	0	1%
15	Hospital de Clínicas	677.571.848	677.571.848	0	37%
16	Facultad de Artes	19.748.585	19.748.585	0	1%
19	Facultad de Psicología	18.166.653	18.166.653	0	1%
22	Facultad de Enfermería	6.375.884	6.375.884	0	0%
23	Facultad de Ciencias Sociales	41.515.496	41.515.496	0	2%
24	Facultad de Ciencias	91.085.623	91.085.623	0	5%
25	Facultad de Información y Comunicación	16.130.988	16.130.988	0	1%
30	Centro Universitario Regional Este	28.731.205	28.731.205	0	2%
31	Centro Universitario Litoral Norte	31.496.865	31.496.865	0	2%
50	Unidad 50	8.359	0	8.359	0%
TOTAL		1.795.023.138	1.795.014.649	8.489	100%

Nota: Incluye Suministros Oficiales

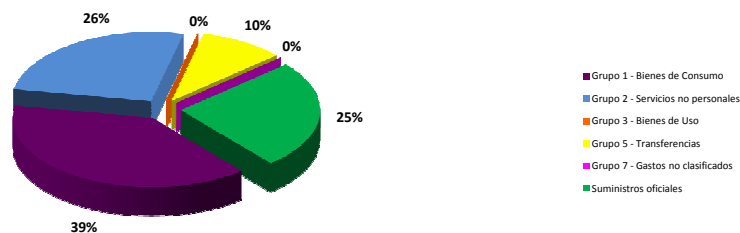
GASTOS

Financiación 1.1 - Rentas Generales

Análisis por Grupo del Gasto

Grupo	Resumen por Grupo (Gastos incluye suministros oficiales)	Crédito Vigente	Ejecutado	Saldo	% Ejecutado / Total Ejecutado
	Denominación				
1	Bienes de Consumo	720.673.115	720.664.626	8.489	40%
2	Servicios no personales	898.116.259	898.116.259	0	50%
3	Bienes de Uso	0	0	0	0%
5	Transferencias	176.233.764	176.233.764	0	10%
7	Gastos no clasificados	0	0	0	0%
TOTAL		1.795.023.138	1.795.014.649	8.489	100%

Grupo / Objeto	Denominación	Crédito Vigente	Ejecutado	Saldo	% Ejecutado / Total Ejecutado
Gastos (no incluye suministros oficiales)					
1	Bienes de Consumo	698.100.357	698.091.868	8.489	39%
2	Servicios no Personales	464.634.867	464.634.867	0	26%
3	Bienes de Uso	0	0	0	0%
5	Transferencias	176.233.764	176.233.764	0	10%
7	Gastos no clasificados	0	0	0	0%
Total gastos sin suministros oficiales		1.338.968.988	1.338.960.499	8.489	75%
Suministros Oficiales					
141.000	Combustibles derivados del petróleo	22.499.570	22.499.570	0	1%
151.000	Lubricantes y otros derivados del petróleo	73.188	73.188	0	0%
211.000	Teléfonos, telégrafos y similares	79.043.988	79.043.988	0	4%
212.000	Agua	33.509.898	33.509.898	0	2%
213.000	Electricidad	154.947.760	154.947.760	0	9%
214.000	Gas	38.413.541	38.413.541	0	2%
264.000	Prima seguros contratados dentro del país	125.077.369	125.077.369	0	7%
285.001	Servicio de mantenimiento SISCONVE	2.350.257	2.350.257	0	0%
285.002	Servicios de mantenimiento TAG	138.579	138.579	0	0%
Total suministros oficiales		456.054.150	456.054.150	0	25%
TOTAL		1.795.023.138	1.795.014.649	8.489	100%



GASTOS

Financiación 1.1 - Rentas Generales

Análisis por Objeto del Gasto - Auxiliar

PARTE 1

Objeto del gasto	Denominación	Crédito Vigente	Ejecutado	Saldo
<i>Bienes de Consumo</i>				
111.000	Alimentos para personas	60.384.802	60.384.802	0
112.000	Alimento para animales	1.972.172	1.972.172	0
113.000	Productos pecuarios	82.195	82.195	0
114.000	Productos agroforestales y sus manufacturas	919.490	919.490	0
115.000	Materias primas agropecuarias y forestales	140.088	140.088	0
116.000	Materias primas de origen acuático	4.500	4.500	0
121.000	Hilados y telas	5.064.910	5.064.910	0
122.000	Prendas de vestir	3.652.578	3.652.578	0
123.000	Confecciones textiles	498.798	498.798	0
124.000	Cuero, pieles y similares	400	400	0
129.000	Otros productos textiles, de vestir art. de cuero o similares	16.396	16.396	0
131.000	Papeles de oficina	3.462.979	3.462.979	0
132.000	Productos de papel y cartón	6.492.334	6.492.334	0
133.000	Formularios , impresos y similares	1.349.728	1.349.728	0
134.000	Productos de artes gráficas	1.743.823	1.743.823	0
135.000	Libros, revistas y otras publicaciones	793.419	793.419	0
135.001	Libros, revistas, art. técnicos, guías en formato digital	17.215	17.215	0
136.000	Especies timbradas y valoradas	25.963	25.963	0
141.000	Combustibles derivados del petróleo	22.499.570	22.499.570	0
142.000	Electricidad	546	546	0
143.000	Supergas	369.848	369.848	0
145.000	Productos energéticos de origen vegetal	4.327	4.327	0
151.000	Lubricantes y otros derivados del petróleo	73.188	73.188	0
152.000	Productos medicinales y farmacéuticos	163.819.071	163.819.071	0

GASTOS

Financiación 1.1 - Rentas Generales

Análisis por Objeto del Gasto - Auxiliar

PARTE 2

Objeto del gasto	Denominación	Crédito Vigente	Ejecutado	Saldo
153.000	Productos veterinarios	80.321	80.321	0
154.000	Compuestos químicos, tintas y pinturas	129.392.556	129.392.426	130
155.000	Abonos, fertilizantes, fumigantes, etc.	137.636	137.636	0
156.000	Productos plásticos, acrílicos y similares	7.174.165	7.174.165	0
157.000	Artículos de caucho	1.030.361	1.030.361	0
158.000	Municiones y explosivos	33.148	33.148	0
159.000	Otros productos químicos derivados del petróleo y conexos	9.028	9.028	0
161.000	Productos de loza,cerámica y similares	83.286	83.286	0
162.000	Productos de vidrio	2.251.538	2.251.538	0
163.000	Materiales de construcción	341.958	341.958	0
169.000	Otros productos minerales	1.080	1.080	0
171.000	Productos básicos de hierro y acero	201.857	201.857	0
172.000	Productos básicos metálicos no ferrosos	573.235	573.235	0
173.000	Accesorios metálicos	2.053.767	2.053.767	0
174.000	Estructuras metálicas acabadas	836.675	836.675	0
176.000	Herramientas menores	1.354.360	1.354.360	0
179.000	Otros productos metálicos	6.801	6.801	0
191.000	Útiles de oficina	6.207.651	6.207.651	0
192.000	Elementos de limpieza y aseo	14.208.356	14.208.356	0
193.000	Artículos y accesorios eléctricos	5.421.553	5.421.553	0
194.000	Artículos menores médico quirúrgicos	148.136.299	148.136.299	0
195.000	Artículos educacionales, culturales,deportivos y recreativos	694.527	694.527	0
196.000	Útiles de cocina,comedor,baño	1.174.917	1.174.917	0
197.000	Artículos y accesorios de informática	7.298.341	7.298.341	0
198.001	Repuestos y Accesorios uso exclus.Incisos 25a27,29,31a34	2.077.570	2.077.570	0
198.003	Repuestos y accesorios-equip.médicos-Sect.Salúd	5.867.288	5.867.288	0
198.005	Dispositivo trazabilidad de semovientes	50.000	50.000	0
199.000	Otros bienes de consumo no incluidos en los anteriores	110.586.501	110.578.142	8.359
Sub total Grupo 1- Bienes de Consumo		720.673.115	720.664.626	8.489

GASTOS

Financiación 1.1 - Rentas Generales

Análisis por Objeto del Gasto - Auxiliar

PARTE 3

Objeto del gasto	Denominación	Crédito Vigente	Ejecutado	Saldo
Servicios No Personales				
211.000	Teléfono, telégrafo y similares	79.043.988	79.043.988	0
212.000	Agua	33.509.898	33.509.898	0
213.000	Electricidad	154.947.760	154.947.760	0
214.000	Gas	38.413.541	38.413.541	0
219.000	Otros servicios básicos	31.251	31.251	0
221.000	Publicidad	3.824.874	3.824.874	0
223.000	Impresiones, reproducciones y encuadernaciones	3.144.032	3.144.032	0
231.000	Pasajes dentro del país	8.151.937	8.151.937	0
232.000	Pasajes al exterior contratados en el país	4.855.669	4.855.669	0
233.000	Pasajes contratados fuera del país	4.087	4.087	0
234.000	Viáticos dentro del país	11.709.575	11.709.575	0
235.000	Viáticos fuera del país	6.063.771	6.063.771	0
236.000	Otros Gastos en exterior(m/n y m/e) traslado,part.especial	105.443	105.443	0
239.000	Otros gastos de traslado	91.964	91.964	0
241.000	Servicio de mudanzas contratados dentro del país	854.068	854.068	0
243.000	Almacenamiento contratado dentro del país	218.716	218.716	0
245.000	Fletes y otros gastos contratados dentro país	1.310.190	1.310.190	0
246.000	Fletes y otros gastos contratados fuera del país	108.788	108.788	0
247.000	Correspondencia, encomiendas contratadas dentro del país	1.052.535	1.052.535	0
248.000	Correspondencia, encomiendas contratadas fuera del país	22.474	22.474	0
251.000	Arrendamiento de inmuebles contratados dentro del país	13.527.948	13.527.948	0
253.000	De equipos de computación	807.370	807.370	0
254.000	Arrendamiento de equipos de oficina	4.873.450	4.873.450	0
255.000	Arrendamiento de equipos y aparatos de audio y comunicación	4.475.163	4.475.163	0
256.000	De máquinas y equipos de construcción	63.399	63.399	0
257.000	De equipos de transporte y similares	4.720.575	4.720.575	0
258.000	De equipos del Sector Salud	1.183.405	1.183.405	0

GASTOS

Financiación 1.1 - Rentas Generales

Análisis por Objeto del Gasto - Auxiliar

PARTE 4

Objeto del gasto	Denominación	Crédito Vigente	Ejecutado	Saldo
259.000	Otros alquileres y arrendamientos	402.336	402.336	0
263.000	Tasas, contribuciones, multas y otros	21.100.288	21.100.288	0
264.000	Primas y otros gastos de seguro contratados dentro del país	125.077.369	125.077.369	0
266.000	Comisiones bancarias dentro del país	1.628.534	1.628.534	0
267.000	Comisiones bancarias fuera del país	102.049	102.049	0
271.000	Serv. para mantenimiento de inmuebles e instalaciones	25.650.677	25.650.677	0
272.000	Serv. para mantenimiento de máquinas y equipos industriales	35.036.020	35.036.020	0
273.000	Serv. para mantenimiento de automotores	3.545.109	3.545.109	0
274.000	De otros medios de transporte	40.085	40.085	0
275.000	Serv. para mantenimiento de mobiliario y equipo de oficina y comp.	5.448.235	5.448.235	0
276.000	Serv. para mantenimiento de otras máquinas y equipos	27.106.785	27.106.785	0
277.000	Serv. para mantenimiento de vías de comunicación	9.760	9.760	0
278.000	Servicio de limpieza, aseo y fumigaciones	100.419.796	100.419.796	0
278.002	De recolección residuos hospitalarios	1.659.141	1.659.141	0
279.000	Otros servicios para mantenimiento, reparaciones y limpieza	10.840	10.840	0
281.000	Estudios, investigaciones y proyectos de factibilidad	7.477.118	7.477.118	0
282.000	Profesionales y Técnicos	41.625.428	41.625.428	0
283.000	Servicios Médicos, sanitarios y sociales	30.227.094	30.227.094	0
283.002	Estudios (UCAMAE)	10.040.090	10.040.090	0
284.000	Servicios de capacitación	4.668.894	4.668.894	0
285.000	Servicios informáticos y anexos	24.998.107	24.998.107	0
285.001	Servicio de mantenimiento SISCONVE	2.350.257	2.350.257	0
285.002	Servicios de mantenimiento TAG	138.579	138.579	0
286.000	Artísticos y similares	1.411.884	1.411.884	0
289.000	Otros servicios profesionales y técnicos	467.650	467.650	0
291.000	Servicio de vigilancia y custodia	44.851.025	44.851.025	0

GASTOS

Financiación 1.1 - Rentas Generales

Análisis por Objeto del Gasto - Auxiliar

PARTE 5

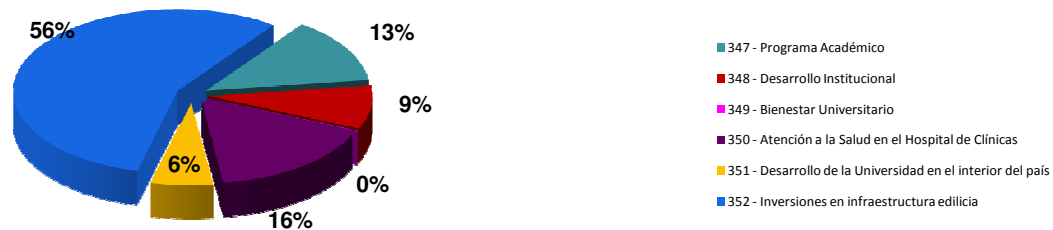
Objeto del gasto	Denominación	Crédito Vigente	Ejecutado	Saldo
292.000	Contratación de equipos,salas y conexos	263.780	263.780	0
293.000	Servicios portuarios	436.520	436.520	0
294.000	Servicio de alimentación	3.652.320	3.652.320	0
296.000	Gastos de protocolo	70.800	70.800	0
297.000	Derechos y regalías	2.000	2.000	0
299.000	Otros servicios no personales no incluidos en los anteriores	1.081.818	1.081.818	0
Sub total Grupo 2- Servicios No Personales		898.116.259	898.116.259	0
Bienes de Uso				
Sub total Grupo 3- Bienes de Uso		0	0	0
Transferencias				
577.000	Becas que no impliquen relación laboral ni pasantías país	154.081.865	154.081.865	0
579.000	Otras transferencias	22.151.899	22.151.899	0
Sub total Grupo 5-Transferencias		176.233.764	176.233.764	0
Gastos No Clasificados				
Sub total Grupo 7- Gastos No Clasificados		0	0	0
TOTAL		1.795.023.138	1.795.014.649	8.489

INVERSIONES

Financiación 1.1 - Rentas Generales

Análisis por Programa

Programa	Crédito	Ejecutado	Saldo	% Ejecutado / Total Ejecutado
347 - Programa Académico	100.185.794	100.185.794	0	13%
348 - Desarrollo Institucional	66.285.662	66.285.662	0	9%
349 - Bienestar Universitario	564.124	564.124	0	0%
350 - Atención a la Salud en el Hospital de Clínicas	126.071.552	126.071.552	0	16%
351 - Desarrollo de la Universidad en el interior del país	47.064.675	47.064.675	0	6%
352 - Inversiones en infraestructura edilicia	434.080.121	434.080.121	0	56%
TOTAL	774.251.928	774.251.928	0	100%




INVERSIONES

Financiación 1.1 - Rentas Generales

Análisis por Proyecto

Proyecto	Denominación	Crédito vigente	Ejecutado	Saldo	% Ejecutado / Total Ejecutado
701	Inversiones en equipamiento	176.298.203	176.298.203	0	23%
702	Inversiones en obras	468.920.133	468.920.133	0	60%
703	Inversiones en equipamiento - Hospital de Clínicas	20.022.410	20.022.410	0	3%
704	Inversiones en obras - Hospital de Clínicas	109.011.182	109.011.182	0	14%
TOTAL		774.251.928	774.251.928	0	100%



INVERSIONES

Financiación 1.1 - Rentas Generales

Análisis por Unidad Ejecutora

Unidad Ejecutora	Denominación	Crédito Vigente	Ejecutado	Saldo	% Ejecutado / Total Ejecutado
01	Oficinas Centrales	467.758.039	467.758.039	0	60%
02	Facultad de Agronomía	25.435.179	25.435.179	0	4%
03	Facultad de Arquitectura, Diseño y Urbanismo	8.356.125	8.356.125	0	1%
04	Facultad de Ciencias Económicas y de Administración	2.272.767	2.272.767	0	0%
05	Facultad de Derecho	3.495.189	3.495.189	0	0%
06	Facultad de Ingeniería	12.126.298	12.126.298	0	2%
07	Facultad de Medicina	10.011.102	10.011.102	0	1%
08	Instituto de Higiene	3.598.683	3.598.683	0	0%
09	Facultad de Odontología	9.682.704	9.682.704	0	1%
10	Facultad de Química	7.704.851	7.704.851	0	1%
11	Facultad de Veterinaria	7.974.224	7.974.224	0	1%
12	Facultad de Humanidades y Ciencias de la Educación	3.187.328	3.187.328	0	0%
15	Hospital de Clínicas	129.033.592	129.033.592	0	17%
16	IENBA + EUM	13.313.212	13.313.212	0	2%
19	Facultad de Psicología	6.731.656	6.731.656	0	1%
22	Facultad de Enfermería	6.831.678	6.831.678	0	1%
23	Facultad de Ciencias Sociales	5.652.124	5.652.124	0	1%
24	Facultad de Ciencias	10.583.054	10.583.054	0	1%
25	Facultad de Información y Comunicación	1.841.242	1.841.242	0	0%
30	Centro Universitario Regional Este	13.054.876	13.054.876	0	2%
31	Centro Universitario Litoral Norte	25.608.005	25.608.005	0	4%
50	Unidad 50	0	0	0	0%
TOTAL		774.251.928	774.251.928	0	100%

INVERSIONES

Financiación 1.1 - Rentas Generales

Análisis por Unidad Ejecutora y por Proyecto

Unidad Ejecutora	Denominación	Proyecto 701			Proyecto 702			Total			% Ejecutado / Total Ejecutado
		Inversiones en equipamiento			Inversiones en obras			Crédito Vigente	Ejecutado	Saldo	
		Crédito Vigente	Ejecutado	Saldo	Crédito Vigente	Ejecutado	Saldo				
01	Oficinas Centrales	37.335.840	37.335.840	0	430.422.199	430.422.199	0	467.758.039	467.758.039	0	61%
02	Facultad de Agronomía	13.837.580	13.837.580	0	11.597.599	11.597.599	0	25.435.179	25.435.179	0	3%
03	Facultad de Arquitectura, Diseño y Urbanismo	4.876.778	4.876.778	0	3.479.347	3.479.347	0	8.356.125	8.356.125	0	1%
04	Facultad de Ciencias Económicas y de Administración	2.058.325	2.058.325	0	214.442	214.442	0	2.272.767	2.272.767	0	0%
05	Facultad de Derecho	1.658.517	1.658.517	0	1.836.672	1.836.672	0	3.495.189	3.495.189	0	0%
06	Facultad de Ingeniería	9.551.013	9.551.013	0	2.575.285	2.575.285	0	12.126.298	12.126.298	0	2%
07	Facultad de Medicina	8.146.189	8.146.189	0	1.864.913	1.864.913	0	10.011.102	10.011.102	0	1%
08	Instituto de Higiene	2.190.111	2.190.111	0	1.408.572	1.408.572	0	3.598.683	3.598.683	0	0%
09	Facultad de Odontología	2.914.704	2.914.704	0	6.768.000	6.768.000	0	9.682.704	9.682.704	0	1%
10	Facultad de Química	5.873.107	5.873.107	0	1.831.744	1.831.744	0	7.704.851	7.704.851	0	1%
11	Facultad de Veterinaria	7.875.892	7.875.892	0	98.332	98.332	0	7.974.224	7.974.224	0	1%
12	Facultad de Humanidades y Ciencias de la Educación	2.475.583	2.475.583	0	711.745	711.745	0	3.187.328	3.187.328	0	0%
15	Hospital de Clínicas	0	0	0	0	0	0	0	0	0	0%
16	IENBA + EUM	11.193.538	11.193.538	0	2.119.674	2.119.674	0	13.313.212	13.313.212	0	2%
19	Facultad de Psicología	5.420.054	5.420.054	0	1.311.602	1.311.602	0	6.731.656	6.731.656	0	1%
22	Facultad de Enfermería	6.536.521	6.536.521	0	295.157	295.157	0	6.831.678	6.831.678	0	1%
23	Facultad de Ciencias Sociales	4.934.346	4.934.346	0	717.778	717.778	0	5.652.124	5.652.124	0	1%
24	Facultad de Ciencias	10.153.574	10.153.574	0	429.480	429.480	0	10.583.054	10.583.054	0	1%
25	Facultad de Información y Comunicación	1.841.242	1.841.242	0	0	0	0	1.841.242	1.841.242	0	0%
30	Centro Universitario Regional Este	12.884.309	12.884.309	0	170.567	170.567	0	13.054.876	13.054.876	0	2%
31	Centro Universitario Litoral Norte	24.540.980	24.540.980	0	1.067.025	1.067.025	0	25.608.005	25.608.005	0	3%
50	Unidad 50	0	0	0	0	0	0	0	0	0	0%
Sub total		176.298.203	176.298.203	0	468.920.133	468.920.133	0	645.218.336	645.218.336	0	82%

Unidad Ejecutora	Denominación	Proyecto 703			Proyecto 704			Total			% Ejecutado / Total Ejecutado
		Inversiones en equipamiento - Hospital de Clínicas			Inversiones en obras - Hospital de Clínicas			Crédito Vigente	Ejecutado	Saldo	
		Crédito Vigente	Ejecutado	Saldo	Crédito Vigente	Ejecutado	Saldo				
15	Hospital de Clínicas	20.022.410	20.022.410	0	109.011.182	109.011.182	0	129.033.592	129.033.592	0	18%
Sub total		20.022.410	20.022.410	0	109.011.182	109.011.182	0	129.033.592	129.033.592	0	18%
TOTAL		196.320.613	196.320.613	0	577.931.315	577.931.315	0	774.251.928	774.251.928	0	100%

INVERSIONES

Financiación 1.1 - Rentas Generales

Análisis por Objeto del Gasto - Auxiliar

PARTE 1

Objeto del gasto	Denominación	Crédito Vigente	Ejecutado	Saldo
Bienes de Consumo				
135.000	Libros, revistas y otras publicaciones	14.319.356	14.319.356	0
162.000	Productos de vidrio	23.180	23.180	0
191.000	Útiles de oficina	8.813	8.813	0
193.000	Artículos y accesorios eléctricos	3.782	3.782	0
194.000	Artículos menores médico quirúrgicos	48.389	48.389	0
197.000	Artículos y accesorios de informática	3.925	3.925	0
Sub total Grupo 1- Bienes de Consumo		14.407.445	14.407.445	0
Servicios No Personales				
271.000	Serv. para mantenimiento de inmuebles e instalaciones	211.772	211.772	0
275.000	Serv. para mantenimiento de mobiliario y equipo de oficina y comp.	188.651	188.651	0
Sub total Grupo 2- Servicios No Personales		400.423	400.423	0
Bienes de Uso				
311.000	Maquinarias y equipos de agropecuaria de pesca y de minería	3.484.265	3.484.265	0
312.000	Maquinarias y equipos de industria manufacturera	357.227	357.227	0
313.000	Maquinarias y Equipos de electricidad gas y agua	1.277.684	1.277.684	0
314.000	Maquinarias y Equipos de construcción	132.561	132.561	0
321.000	Máquinas de escribir y calcular	28.411	28.411	0
322.000	Equipos de telefonía y similares	652.871	652.871	0
323.000	Equipos de informática	50.094.825	50.094.825	0
324.000	Equipos de imprenta fotocopiadoras y similares	597.116	597.116	0
325.000	Equipos eléctricos de uso doméstico	9.671.614	9.671.614	0
326.000	Mobiliario de oficina	11.582.512	11.582.512	0
327.000	Equipamiento para prevención de incendio	242.641	242.641	0
328.000	Equipamiento para prevención de robos	994.750	994.750	0
329.000	Otros equipos mobiliarios, de oficinas y maquinarias	66.553	66.553	0
331.000	Equipamiento médico quirúrgico de lab. y otros de salud	34.020.770	34.020.770	0

INVERSIONES

Financiación 1.1 - Rentas Generales

Análisis por Objeto del Gasto - Auxiliar

PARTE 2

Objeto del gasto	Denominación	Crédito Vigente	Ejecutado	Saldo
332.000	Equipamiento técnico y científico	40.085.019	40.085.019	0
341.000	Equipos audiovisuales de fotografía y similares	6.716.557	6.716.557	0
343.000	Equipos deportivos y recreativos	51.909	51.909	0
344.000	Mobiliario afectado a actividad educacional cultural y recreativo	111.146	111.146	0
349.000	Otros equipos educaciones, culturales y recreativos	218.956	218.956	0
353.000	Otros vehículos automóviles	9.102.890	9.102.890	0
355.000	Embarcaciones	220.059	220.059	0
357.000	Equipos de tracción y elevación	126.000	126.000	0
358.000	Equipos de comunicaciones	112.543	112.543	0
361.000	Para máquinas y equipos de producción	172.581	172.581	0
362.000	Para máquinas y equipos de oficina	232.225	232.225	0
363.000	Para equipos médico-sanitarios y científicos	2.516.666	2.516.666	0
365.000	Para equipos de transporte	769.482	769.482	0
372.000	Edificios e instalaciones	2.422.352	2.422.352	0
382.000	Otras edificaciones	575.308.614	575.308.614	0
384.000	Instalaciones de transmisión y distribución	723.513	723.513	0
392.000	Semovientes	432.075	432.075	0
393.000	Programas de computación y similares	6.917.673	6.917.673	0
Sub total Grupo 3- Bienes de Uso		759.444.060	759.444.060	0
TOTAL		774.251.928	774.251.928	0

Convenio Universidad de la República - M.S.P. - A.S.S.E.

ART 487 – LEY 18.362

Artículo 487.- Asignase al Inciso 24 “Diversos Créditos” Financiación 1.1 “Rentas Generales”, Proyecto de Funcionamiento “Programa para la Formación y Fortalecimiento de los Recursos Humanos de los Prestadores Públicos de Servicios de Salud”, una partida de \$ 100:000.000 (cien millones de pesos uruguayos) para el Ejercicio 2008 y de \$ 200:000.000 (doscientos millones de pesos uruguayos) para el Ejercicio 2009.

Autorízase a abonar compensaciones a los recursos humanos afectados al proyecto.

El programa será gestionado por la Administración de los Servicios de Salud del Estado de común acuerdo con la Facultad de Medicina de la Universidad de la República, según convenio que contemple dotar a la cobertura de sus necesidades asistenciales. Con ese fin se procurará el fortalecimiento, ampliación y aumento de las Unidades Docentes Residencias Médicas, de forma tal que el ingreso y egreso a los programas de formación no signifique limitación de tipo alguno que pueda poner en riesgo el cumplimiento de los cometidos Asistenciales y el Sistema de asistenciales asignados a esta Administración.

El 10% (diez por ciento) de los fondos del programa deberán ser destinados a convenios que se celebren con la Dirección Nacional de Sanidad de las Fuerzas Armadas y con la Dirección Nacional de Sanidad Policial.

En oportunidad de la presentación de la Rendición de Cuentas y Balance de Ejecución Presupuestal, la Administración de los Servicios de Salud del Estado deberá remitir un informe de evaluación de las actividades realizadas y del cumplimiento de los objetivos del programa.

Res CDC N°7 del 25/11/2008 y Resolución CED N° 95 del 02/03/2009

Concepto	Crédito Vigente	Ejecutado	Saldo	% Ejecutado / Total Ejecutado
Remuneraciones	170.370.214	169.113.571	1.256.643	99%
Gastos	2.421.023	2.421.023	0	1%
Inversiones	0	0	0	0%
TOTAL	172.791.237	171.534.594	1.256.643	100%

Unidad Ejecutora	Denominación	Crédito Vigente	Ejecutado	Saldo
07	Medicina	146.791.237	146.791.237	0
15	Hospital de Clínicas	26.000.000	24.743.357	1.256.643
TOTAL		172.791.237	171.534.594	1.256.643



UNIVERSIDAD
DE LA REPÚBLICA
URUGUAY

CAPÍTULO 2

Financiación 1.2 – RECURSOS CON AFECTACIÓN ESPECIAL

ANÁLISIS DEL CRÉDITO POR UNIDAD EJECUTORA

Financiación 1.2 – Recursos con Afectación Especial

Unidad Ejecutora	Denominación	Crédito Apertura	Ampliación Preventivo Aprobado	Crédito Estimado
01	Oficinas Centrales	502.926.989	357.381.507	860.308.496
02	Facultad de Agronomía	19.921.748	169.571.617	189.493.365
03	Facultad de Arquitectura, Diseño y Urbanismo	8.464.650	51.056.388	59.521.038
04	Facultad de Ciencias Económicas y de Administración	27.018.961	0	27.018.961
05	Facultad de Derecho	4.291.872	30.000.000	34.291.872
06	Facultad de Ingeniería	40.018.504	87.986.428	128.004.932
07	Facultad de Medicina	8.841.087	63.000.000	71.841.087
08	Instituto de Higiene	3.734.064	12.500.000	16.234.064
09	Facultad de Odontología	11.247.679	28.000.000	39.247.679
10	Facultad de Química	17.339.386	87.000.000	104.339.386
11	Facultad de Veterinaria	6.576.473	44.000.000	50.576.473
12	Facultad de Humanidades y Ciencias de la Educación	10.022.539	25.500.000	35.522.539
15	Hospital de Clínicas	72.990.182	330.000.000	402.990.182
16	IENBA + EUM	6.208.741	2.750.000	8.958.741
19	Facultad de Psicología	6.741.456	13.150.000	19.891.456
22	Facultad de Enfermería	4.096.562	8.059.484	12.156.046
23	Facultad de Ciencias Sociales	7.612.269	20.078.896	27.691.165
24	Facultad de Ciencias	13.466.313	60.100.000	73.566.313
25	Facultad de Información y Comunicación	4.068.914	8.000.000	12.068.914
30	Centro Universitario Regional Este	9.000.000	25.000.000	34.000.000
31	Centro Universitario Litoral Norte	7.541.927	17.393.889	24.935.816
50	Unidad 50	262.553.348	0	262.553.348
TOTAL		1.054.683.664	1.440.528.209	2.495.211.873

Notas:

Fuente Crédito Apertura: Sumaria Asig. Inicial 2020: Fin. 1.2 Recursos propios de los Servicios + Art. 542 - Ley 17.296 - Dirección General de Planeamiento

Ampliación de Preventivo Aprobado: corresponde a las Resoluciones del Consejo Delegado de Gestión tramitadas por los Servicios Universitarios.

ANÁLISIS DEL CRÉDITO Y RECAUDACIÓN POR UNIDAD EJECUTORA

Financiación 1.2 – Recursos con Afectación Especial

Unidad Ejecutora	Denominación	Crédito Estimado	Recaudación del ejercicio	Estimado-Recaudación
01	Oficinas Centrales	860.308.496	329.018.782	531.289.714
02	Facultad de Agronomía	189.493.365	71.053.978	118.439.387
03	Facultad de Arquitectura, Diseño y Urbanismo	59.521.038	32.065.865	27.455.173
04	Facultad de Ciencias Económicas y de Administración	27.018.961	15.695.945	11.323.016
05	Facultad de Derecho	34.291.872	26.707.041	7.584.831
06	Facultad de Ingeniería	128.004.932	112.753.738	15.251.194
07	Facultad de Medicina	71.841.087	42.904.262	28.936.825
08	Instituto de Higiene	16.234.064	6.136.781	10.097.283
09	Facultad de Odontología	39.247.679	20.167.995	19.079.684
10	Facultad de Química	104.339.386	55.792.960	48.546.426
11	Facultad de Veterinaria	50.576.473	24.264.550	26.311.923
12	Facultad de Humanidades y Ciencias de la Educación	35.522.539	2.246.671	33.275.868
15	Hospital de Clínicas	402.990.182	327.140.352	75.849.830
16	IENBA + EUM	8.958.741	2.569.803	6.388.938
19	Facultad de Psicología	19.891.456	19.186.506	704.950
22	Facultad de Enfermería	12.156.046	14.393.002	-2.236.956
23	Facultad de Ciencias Sociales	27.691.165	2.609.985	25.081.180
24	Facultad de Ciencias	73.566.313	45.719.033	27.847.280
25	Facultad de Información y Comunicación	12.068.914	2.182.349	9.886.565
30	Centro Universitario Regional Este	34.000.000	39.788.308	-5.788.308
31	Centro Universitario Litoral Norte	24.935.816	3.686.905	21.248.911
	Subtotal	2.232.658.525	1.196.084.811	
50	Unidad 50	262.553.348	500.671.379	
	TOTAL	2.495.211.873	1.696.756.190	

Notas:

Recaudación del Ejercicio incluye recaudación en M/E expresada en \$ al Tipo Cambio del día de realizada la transacción

Lo recaudado en la Unidad Ejecutora 50 corresponde al Art 542 - Ley 17.296 - Adicional Fondo Solidaridad.

No incluye recaudación por Multas y Licencia sin sueldos (\$ 80.646.487)

ASIGNACIONES PRESUPUESTARIAS POR GRUPO DEL GASTO

Financiación 1.2 - Recursos con Afectación Especial

Grupo	Denominación	Crédito		
		Apertura	Movimientos del ejercicio	Vigente
0	Servicios Personales	793.283.915	15.474.061	808.757.976
1	Bienes de Consumo	136.275.361	36.156.747	172.432.108
2	Servicios no Personales	0	147.902.775	147.902.775
3	Bienes de Uso	125.124.389	409.658.793	534.783.182
5	Transferencias	0	17.118.727	17.118.727
7	Gastos no clasificados	0	292.964	292.964
TOTAL		1.054.683.665	626.604.067	1.681.287.732

Notas:

Fuente Crédito Apertura: Apertura Presupuestal Dirección General de Planeamiento Financiación 1.2, incluye Recursos Propios de los Servicios y Art. 542 - Ley 17.296

Los movimientos del ejercicio corresponden a los incrementos otorgados por CGN (incremento salarial y refuerzos de rubro)

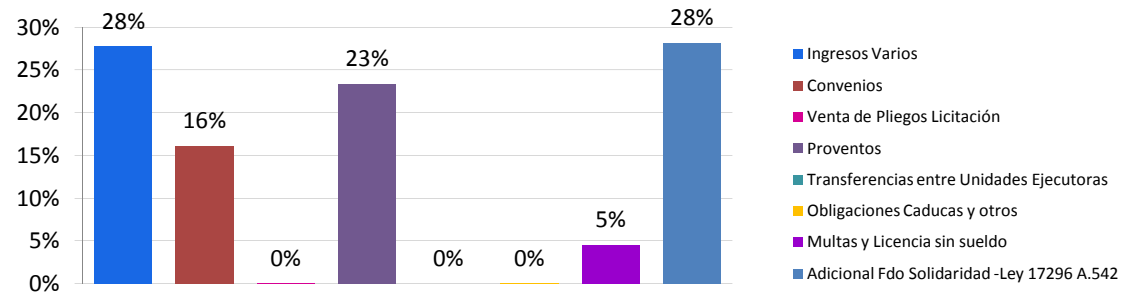
No incluye Tipo de Crédito 1 - Saldos de ejercicios anteriores

No incluye Tipo de Crédito 2 - Multas y licencia sin sueldo

RECAUDACIÓN POR RECURSO

Financiación 1.2 – Recursos con Afectación Especial

Recurso	Denominación	Recaudado	% Recaudado / Total Recaudado
211909012	Ingresos Varios	492.876.272	28%
211909016	Convenios	286.727.559	16%
139101002	Venta de Pliegos Licitación	538.973	0%
211909039	Proventos	415.529.672	23%
	Transferencias entre Unidades Ejecutoras	0	0%
632101002	Obligaciones Caducas y otros	412.335	0%
Subtotal		1.196.084.811	
241101052/53 - 291103025	Multas y Licencia sin sueldo	80.654.095	5%
Subtotal		1.276.738.906	
111205002	Adicional Fdo Solidaridad -Ley 17296 A.542	500.671.379	28%
TOTAL		1.777.410.285	100%



RECAUDACIÓN POR UNIDAD EJECUTORA

Financiación 1.2 – Recursos con Afectación Especial

Unidad Ejecutora	Denominación	Recaudado	% Recaudado/ Total Recaudado
01	Oficinas Centrales	342.661.992	19%
02	Facultad de Agronomía	71.368.847	4%
03	Facultad de Arquitectura, Diseño y Urbanismo	42.282.952	3%
04	Facultad de Ciencias Económicas y de Administración	21.013.694	1%
05	Facultad de Derecho	28.333.099	2%
06	Facultad de Ingeniería	119.729.528	7%
07	Facultad de Medicina	45.266.299	3%
08	Instituto de Higiene	6.453.586	0%
09	Facultad de Odontología	24.367.287	1%
10	Facultad de Química	56.780.079	3%
11	Facultad de Veterinaria	27.723.104	2%
12	Facultad de Humanidades y Ciencias de la Educación	3.038.078	0%
15	Hospital de Clínicas	346.018.661	19%
16	IENBA + EUM	3.311.013	0%
19	Facultad de Psicología	19.568.495	1%
22	Facultad de Enfermería	14.716.156	1%
23	Facultad de Ciencias Sociales	6.178.852	0%
24	Facultad de Ciencias	49.212.653	3%
25	Facultad de Información y Comunicación	2.775.694	0%
30	Centro Universitario Regional Este	40.920.712	3%
31	Centro Universitario Litoral Norte	5.018.125	0%
50	Unidad 50	500.671.379	28%
TOTAL		1.777.410.285	100%

Notas:

La recaudación del Art 542 - Ley 17.296 - Adicional Fondo Solidaridad se incluye en la Unidad Ejecutora 50

Incluye recaudación por Multas y Licencia sin sueldos

Universidad de la República - Balance de Ejecución Presupuestal
Ejercicio 2020 - Precios Corrientes - Pesos Uruguayos

RECAUDACIÓN POR UNIDAD EJECUTORA Y POR RECURSO

Financiación 1.2 – Recursos con Afectación Especial

Unidad Ejecutora	Denominación	211909012 Ingresos Varios	211909016 Convenios	139101002 Venta Pliegos de Licitación	211909039 Proventos	Transferencias entre Unidades Ejecutoras	632101002 Obligaciones Caducas y otros	Sub total - Recaudación del Ejercicio	241101052/53 291103025 Multas y Licencia sin sueldo	111205002 Ad. Fdo Solidaridad Ley 17296 A.542	Total Recaudado
01	Oficinas Centrales	289.632.652	24.542.049	148.502	1.154.809	13.390.399	150.371	329.018.782	13.643.210	0	342.661.992
02	Facultad de Agronomía	734.803	12.576.021	0	57.877.146	-135.580	1.588	71.053.978	314.869	0	71.368.847
03	Facultad de Arquitectura, Diseño y Urbanismo	5.421.867	26.539.729	0	1.461.161	-1.421.818	64.926	32.065.865	10.217.087	0	42.282.952
04	Facultad de Ciencias Económicas y de Administración	157.048	14.739.090	0	0	795.649	4.158	15.695.945	5.317.749	0	21.013.694
05	Facultad de Derecho	102.289	27.544.275	0	0	-944.373	4.850	26.707.041	1.626.058	0	28.333.099
06	Facultad de Ingeniería	25.088.073	68.181.228	3.200	27.370.655	-7.938.447	49.029	112.753.738	6.975.790	0	119.729.528
07	Facultad de Medicina	20.467.896	24.639.071	80.671	0	-2.283.376	0	42.904.262	2.362.037	0	45.266.299
08	Instituto de Higiene	4.904.615	615.973	0	176.553	439.640	0	6.136.781	316.805	0	6.453.586
09	Facultad de Odontología	11.948.443	2.181.568	20.000	6.160.067	-142.083	0	20.167.995	4.199.292	0	24.367.287
10	Facultad de Química	37.639.622	13.656.418	0	5.287.230	-837.351	47.041	55.792.960	987.119	0	56.780.079
11	Facultad de Veterinaria	11.301.790	0	5.400	12.865.909	75.508	15.943	24.264.550	3.458.554	0	27.723.104
12	Facultad de Humanidades y Ciencias de la Educación	1.364.797	3.490.582	0	1.510	-2.610.218	0	2.246.671	791.407	0	3.038.078
15	Hospital de Clínicas	36.021.576	4.367.131	224.000	287.281.754	-828.538	74.429	327.140.352	18.878.309	0	346.018.661
16	IENBA + EUM	0	2.802.211	0	0	-232.408	0	2.569.803	741.210	0	3.311.013
19	Facultad de Psicología	2.958.878	15.745.305	0	9.025	473.298	0	19.186.506	381.989	0	19.568.495
22	Facultad de Enfermería	5.988.658	8.435.366	0	0	-31.022	0	14.393.002	323.154	0	14.716.156
23	Facultad de Ciencias Sociales	1.081.281	1.557.891	13.000	0	-42.187	0	2.609.985	3.568.867	0	6.178.852
24	Facultad de Ciencias	21.012.779	17.590.884	44.200	4.328.021	2.743.149	0	45.719.033	3.493.620	0	49.212.653
25	Facultad de Información y Comunicación	878.795	1.586.115	0	0	-282.561	0	2.182.349	593.345	0	2.775.694
30	Centro Universitario Regional Este	14.261.400	13.237.914	0	11.555.832	733.162	0	39.788.308	1.132.404	0	40.920.712
31	Centro Universitario Litoral Norte	1.909.010	2.698.738	0	0	-920.843	0	3.686.905	1.331.220	0	5.018.125
50	Unidad 50	0	0	0	0	0	0	0	0	500.671.379	500.671.379
TOTAL		492.876.272	286.727.559	538.973	415.529.672	0	412.335	1.196.084.811	80.654.095	500.671.379	1.777.410.285

Notas:

La recaudación en Moneda Extranjera está expresada en \$ al Tipo Cambio del día de realizada la transacción

La recaudación por Multas y Licencia sin sueldo incluye las generadas en el Inciso 24

Transferencia entre Unidades Ejecutoras refiere a movimientos financieros entre Servicios Universitarios

Incluye recaudación del Art 542 - Ley 17.296 - Adicional Fondo Solidaridad en la Unidad Ejecutora 050

EJECUCIÓN TOTAL POR UNIDAD EJECUTORA

Financiación 1.2 – Recursos con Afectación Especial

Unidad Ejecutora	Denominación	Remuneraciones	Gastos	Suministros Oficiales	Inversiones	Total Ejecutado	% Ejecutado / Total Ejecutado
01	Oficinas Centrales	268.668.203	42.950.752	46.683	352.186.645	663.852.283	39%
02	Facultad de Agronomía	8.913.146	62.185.597	417.030	22.001.791	93.517.564	6%
03	Facultad de Arquitectura, Diseño y Urbanismo	28.100.028	1.646.027	0	1.344.194	31.090.249	2%
04	Facultad de Ciencias Económicas y de Administración	13.774.281	2.006.717	0	12.617.841	28.398.839	2%
05	Facultad de Derecho	10.965.052	3.143.595	0	3.512.929	17.621.576	1%
06	Facultad de Ingeniería	76.554.434	34.390.487	399.572	29.861.829	141.206.322	7%
07	Facultad de Medicina	33.143.425	5.243.348	0	10.825.750	49.212.523	3%
08	Instituto de Higiene	1.710.502	3.206.828	5.916	5.081.048	10.004.294	1%
09	Facultad de Odontología	14.908.288	15.127.040	373.079	10.836.146	41.244.553	2%
10	Facultad de Química	31.270.617	12.611.100	44.374	14.737.940	58.664.031	4%
11	Facultad de Veterinaria	7.821.821	15.300.116	10.422	5.749.715	28.882.074	2%
12	Facultad de Humanidades y Ciencias de la Educación	6.982.684	1.338.825	92.308	3.261.401	11.675.218	1%
15	Hospital de Clínicas	231.757.395	96.421.504	2.361	35.004.607	363.185.867	22%
16	IENBA + EUM	2.597.980	1.174.551	7.737	877.519	4.657.787	0%
19	Facultad de Psicología	13.392.219	4.548.835	0	758.199	18.699.253	1%
22	Facultad de Enfermería	12.198.406	649.112	1.219	97.095	12.945.832	1%
23	Facultad de Ciencias Sociales	2.002.478	10.533.655	0	4.504.886	17.041.019	1%
24	Facultad de Ciencias	17.326.016	10.685.257	282.142	19.427.535	47.720.950	3%
25	Facultad de Información y Comunicación	3.562.912	421.283	0	82.246	4.066.441	0%
30	Centro Universitario Regional Este	8.751.037	2.579.369	315.221	5.249.919	16.895.546	1%
31	Centro Universitario Litoral Norte	4.657.059	2.210.881	72.139	4.084.676	11.024.755	1%
50	Unidad 50	0	0	0	0	0	0%
TOTAL		799.057.983	328.374.879	2.070.203	542.103.911	1.671.606.976	100%

Notas:

No incluye Tipo de Crédito 2 - Multas y licencia sin sueldo

Incluye Art 542 - Ley 17.296 - Adicional Fondo Solidaridad

EJECUCIÓN TOTAL POR UNIDAD EJECUTORA

Financiación 1.2 - Tipo de Crédito 2 - Multas y Licencia sin Sueldo

Unidad Ejecutora	Denominación	Remuneraciones	Gastos	Suministros Oficiales	Inversiones	Total Ejecutado	% Ejecutado / Total Ejecutado
01	Oficinas Centrales	5.845.062	0	0	0	5.845.062	10%
02	Facultad de Agronomía	1.418.197	0	0	0	1.418.197	3%
03	Facultad de Arquitectura, Diseño y Urbanismo	6.969.707	0	0	0	6.969.707	12%
04	Facultad de Ciencias Económicas y de Administración	3.505.427	0	0	0	3.505.427	6%
05	Facultad de Derecho	0	0	0	0	0	0%
06	Facultad de Ingeniería	5.748.281	0	0	0	5.748.281	10%
07	Facultad de Medicina	0	0	0	0	0	0%
08	Instituto de Higiene	0	0	0	0	0	0%
09	Facultad de Odontología	0	0	0	0	0	0%
10	Facultad de Química	0	0	0	0	0	0%
11	Facultad de Veterinaria	0	0	0	0	0	0%
12	Facultad de Humanidades y Ciencias de la Educación	931.225	0	0	0	931.225	2%
15	Hospital de Clínicas	22.753.479	0	0	0	22.753.479	41%
16	IENBA + EUM	200.473	0	0	0	200.473	0%
19	Facultad de Psicología	0	0	0	0	0	0%
22	Facultad de Enfermería	0	0	0	0	0	0%
23	Facultad de Ciencias Sociales	2.244.982	0	0	0	2.244.982	4%
24	Facultad de Ciencias	2.702.865	0	0	0	2.702.865	5%
25	Facultad de Información y Comunicación	2.627.734	0	0	0	2.627.734	5%
30	Centro Universitario Regional Este	928.564	0	0	0	928.564	2%
31	Centro Universitario Litoral Norte	0	0	0	0	0	0%
50	Unidad 50	0	0	0	0	0	0%
TOTAL		55.875.996	0	0	0	55.875.996	100%

RESUMEN GENERAL DE RECAUDACIÓN Y EJECUCIÓN

Financiación 1.2 - ART. 542 – LEY 17.296

Artículo 542.- Créase un adicional de dos salarios mínimos nacionales al aporte anual al Fondo de Solidaridad creado por la Ley N° 16.524 de 25 de Julio de 1994, que pagan los egresados referidos en el artículo 3º de dicha ley, cuyas carreras tengan una duración mínima de cuatro años. La recaudación de este adicional no coincidirá cronológicamente con la del aporte mencionado precedentemente.

El producto del adicional al que alude el inciso anterior se asignará a la Universidad de la República con los siguientes destinos:

- a) 35% (treinta y cinco por ciento) para los proyectos institucionales en el Interior del país;
- b) 25% (veinticinco por ciento) para mejoras en la infraestructura no edilicia destinada a la enseñanza, bibliotecas, formación de docentes y publicaciones;
- c) 40% (cuarenta por ciento) para la infraestructura edilicia destinada a la enseñanza.

Estos destinos se tratarán conforme a las normas que rigen los recursos de libre disponibilidad.

RECAUDACIÓN

Recurso	Denominación	Recaudado
111205002	Adicional Fdo Solidaridad -Ley 17296 A.542	500.671.379

DETALLE DE LA EJECUCIÓN

Destinos	Denominación	Ejecutado
Literal a	Proyectos Institucionales en el Interior del País	16.117.065
Literal b	Mejoras en Infraestructura no edilicia destinada a la enseñanza	103.525.610
Literal c	Infraestructura edilicia destinada a la enseñanza	427.365.603
	TOTAL	547.008.278



UNIVERSIDAD
DE LA REPÚBLICA
URUGUAY

CAPÍTULO 3

Financiación 1.7 – CONVENIOS CON ORGANISMOS DEL PRESUPUESTO NACIONAL

ASIGNACIONES PRESUPUESTARIAS POR GRUPO DEL GASTO

Financiación 1.7 – Convenios con Organismos del Presupuesto Nacional

Grupo	Denominación	Crédito		
		Apertura	Movimientos del ejercicio	Vigente
0	Servicios Personales	0	0	0
1	Bienes de Consumo	0	22.619	22.619
2	Servicios no Personales	0	0	0
3	Bienes de Uso	0	7.844.063	7.844.063
5	Transferencias	0	0	0
7	Gastos no clasificados	0	0	0
TOTAL		0	7.866.682	7.866.682

Nota: El total de los movimientos del ejercicio corresponden a las modificaciones realizadas por CGN

RESUMEN GENERAL DE RECAUDACIÓN Y EJECUCIÓN POR UNIDAD EJECUTORA

Financiación 1.7 – Convenios con Organismos del Presupuesto Nacional

RECAUDACIÓN

Unidad Ejecutora	Denominación	Recurso	Denominación	Recaudado
01	Oficinas Centrales	211501010	Convenios con organismos del Presupuesto Nacional	7.866.682

DETALLE DE LA EJECUCIÓN

Unidad Ejecutora	Denominación	Remuneraciones	Gastos	Suministros Oficiales	Inversiones	Total Ejecutado
01	Oficinas Centrales	0	0	0	7.844.063	7.844.063



UNIVERSIDAD
DE LA REPÚBLICA
URUGUAY

CAPÍTULO 4

Financiación 3.3 – DONACIONES INTERNAS

ASIGNACIONES PRESUPUESTARIAS POR GRUPO DEL GASTO

Financiación 3.3 – Donaciones Internas

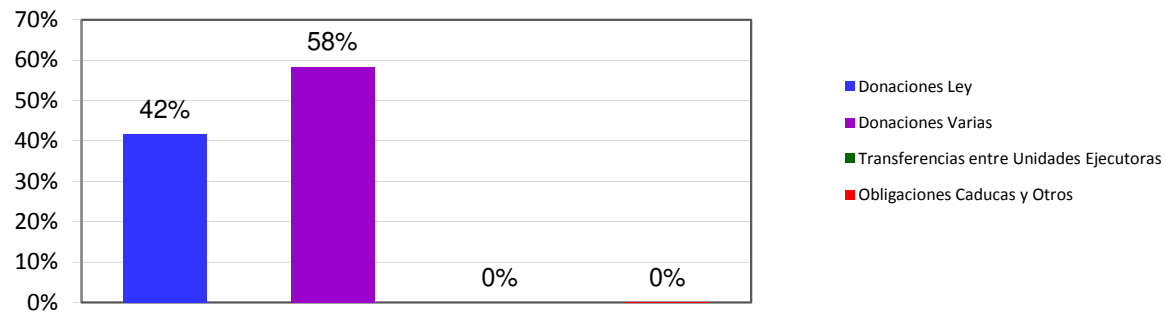
Grupo	Denominación	Crédito		
		Apertura	Movimientos del ejercicio	Vigente
0	Servicios Personales	25.050.556	41.541.947	66.592.503
1	Bienes de Consumo	26.890.454	10.701.837	37.592.291
2	Servicios no Personales	69.329	4.963.880	5.033.209
3	Bienes de Uso	0	14.360.113	14.360.113
5	Transferencias	0	900.000	900.000
7	Gastos no clasificados	2.397.309	-850.368	1.546.941
TOTAL		54.407.648	71.617.409	126.025.057

Nota: El total de los movimientos del ejercicio corresponden a las modificaciones realizadas por CGN

RECAUDACIÓN POR RECURSO

Financiación 3.3 – Donaciones Internas

Recurso	Denominación	Recaudado	% Recaudado / Total Recaudado
311301005	Donaciones Ley	31.655.800	42%
311301006	Donaciones Varias	44.363.726	58%
	Transferencias entre Unidades Ejecutoras	0	0%
632101004 - 632101015	Obligaciones Caducas y Otros	410	0%
TOTAL		76.019.936	100%



RECAUDACIÓN POR UNIDAD EJECUTORA

Financiación 3.3 – Donaciones Internas

Unidad Ejecutora	Denominación	Recaudado	% Recaudado / Total Recaudado
01	Oficinas Centrales	4.788	0%
02	Facultad de Agronomía	14.399.676	19%
03	Facultad de Arquitectura, Diseño y Urbanismo	7.007.853	9%
04	Facultad de Ciencias Económicas y de Administración	35.569.998	46%
05	Facultad de Derecho	5.053.750	7%
06	Facultad de Ingeniería	974.250	1%
07	Facultad de Medicina	800.000	1%
08	Instituto de Higiene	450.000	1%
09	Facultad de Odontología	5.706.500	8%
10	Facultad de Química	-645.854	-1%
11	Facultad de Veterinaria	3.144.031	4%
12	Facultad de Humanidades y Ciencias de la Educación	387.962	1%
15	Hospital de Clínicas	2.396.015	3%
16	IENBA + EUM	0	0%
19	Facultad de Psicología	0	0%
22	Facultad de Enfermería	0	0%
23	Facultad de Ciencias Sociales	43.691	0%
24	Facultad de Ciencias	727.276	1%
25	Facultad de Información y Comunicación	0	0%
30	Centro Universitario Regional Este	0	0%
31	Centro Universitario Litoral Norte	0	0%
50	Unidad 50	0	0%
TOTAL		76.019.936	100%

RECAUDACIÓN POR UNIDAD EJECUTORA Y POR RECURSO

Financiación 3.3 – Donaciones Internas

Unidad Ejecutora	Denominación	311301005 Donaciones Ley	311301006 Donaciones Varias	Transferencias entre Unidades Ejecutoras	632101004 - 632101015 Obligaciones Caducas y Otros	Total Recaudado
01	Oficinas Centrales	0	0	4.788	0	4.788
02	Facultad de Agronomía	0	14.415.776	-16.100	0	14.399.676
03	Facultad de Arquitectura, Diseño y Urbanismo	5.782.619	1.311.121	-85.887	0	7.007.853
04	Facultad de Ciencias Económicas y de Administración	8.758.200	26.811.388	0	410	35.569.998
05	Facultad de Derecho	5.053.750	0	0	0	5.053.750
06	Facultad de Ingeniería	544.700	426.557	2.993	0	974.250
07	Facultad de Medicina	400.000	400.000	0	0	800.000
08	Instituto de Higiene	450.000	0	0	0	450.000
09	Facultad de Odontología	5.706.500	0	0	0	5.706.500
10	Facultad de Química	50.000	0	-695.854	0	-645.854
11	Facultad de Veterinaria	3.144.031	0	0	0	3.144.031
12	Facultad de Humanidades y Ciencias de la Educación	0	368.869	19.093	0	387.962
15	Hospital de Clínicas	1.766.000	630.015	0	0	2.396.015
16	IENBA + EUM	0	0	0	0	0
19	Facultad de Psicología	0	0	0	0	0
22	Facultad de Enfermería	0	0	0	0	0
23	Facultad de Ciencias Sociales	0	0	43.691	0	43.691
24	Facultad de Ciencias	0	0	727.276	0	727.276
25	Facultad de Información y Comunicación	0	0	0	0	0
30	Centro Universitario Regional Este	0	0	0	0	0
31	Centro Universitario Litoral Norte	0	0	0	0	0
50	Unidad 50	0	0	0	0	0
TOTAL		31.655.800	44.363.726	0	410	76.019.936

Notas:

La Recaudación del Ejercicio incluye recaudación en Moneda Extranjera expresada en \$ al Tipo Cambio del día de realizada la transacción

Transferencia entre Unidades Ejecutoras refiere a movimientos financieros entre Servicios Universitarios

EJECUCIÓN TOTAL POR UNIDAD EJECUTORA

Financiación 3.3 - Donaciones Internas

Unidad Ejecutora	Denominación	Remuneraciones	Gastos	Suministros Oficiales	Inversiones	Total Ejecutado	% Ejecutado / Total Ejecutado
01	Oficinas Centrales	0	0	0	0	0	0%
02	Facultad de Agronomía	14.682.207	90.336	0	978.516	15.751.059	28%
03	Facultad de Arquitectura, Diseño y Urbanismo	1.630.204	2.505.271	0	878.440	5.013.915	9%
04	Facultad de Ciencias Económicas y de Administración	19.843.131	2.572.586	0	4.112.477	26.528.194	47%
05	Facultad de Derecho	0	0	0	0	0	0%
06	Facultad de Ingeniería	399.518	305.574	0	32.764	737.856	1%
07	Facultad de Medicina	400.000	0	0	200.000	600.000	1%
08	Instituto de Higiene	0	0	0	0	0	0%
09	Facultad de Odontología	1.104.176	1.409.732	80.467	2.358.034	4.952.409	9%
10	Facultad de Química	261.645	48.306	0	14.603	324.554	1%
11	Facultad de Veterinaria	0	1.000.121	0	836.904	1.837.025	3%
12	Facultad de Humanidades y Ciencias de la Educación	53.204	0	0	0	53.204	0%
15	Hospital de Clínicas	0	0	0	0	0	0%
16	IENBA + EUM	0	29.983	0	0	29.983	0%
19	Facultad de Psicología	0	0	0	0	0	0%
22	Facultad de Enfermería	0	0	0	0	0	0%
23	Facultad de Ciencias Sociales	0	0	0	0	0	0%
24	Facultad de Ciencias	96.999	200.995	0	0	297.994	1%
25	Facultad de Información y Comunicación	0	0	0	0	0	0%
30	Centro Universitario Regional Este	0	0	0	0	0	0%
31	Centro Universitario Litoral Norte	0	0	0	0	0	0%
50	Unidad 50	0	0	0	0	0	0%
TOTAL		38.471.084	8.162.904	80.467	9.411.738	56.126.193	100%



UNIVERSIDAD
DE LA REPÚBLICA
URUGUAY

CAPÍTULO 5

Financiación 4.2 – DONACIONES EXTERNAS

ASIGNACIONES PRESUPUESTARIAS POR GRUPO DEL GASTO

Financiación 4.2 – Donaciones Externas

Grupo	Denominación	Crédito		
		Apertura	Movimientos del ejercicio	Vigente
0	Servicios Personales	0	0	0
1	Bienes de Consumo	0	0	0
2	Servicios no Personales	0	0	0
3	Bienes de Uso	0	0	0
5	Transferencias	0	0	0
7	Gastos no clasificados	0	0	0
TOTAL		0	0	0

Nota: El total de los movimientos del ejercicio corresponden a las modificaciones realizadas por CGN

RECAUDACIÓN POR RECURSO

Financiación 4.2 – Donaciones Externas

Recurso	Denominación	Recaudado	% Recaudado / Total Recaudado
313401006	Donaciones Varias Exterior	0	0%
TOTAL		0	0%

RECAUDACIÓN POR UNIDAD EJECUTORA Y POR RECURSO

Financiación 4.2 – Donaciones Externas

Unidad Ejecutora	Denominación	313401006 Donaciones Varias Exterior	Total Recaudado
01	Oficinas Centrales	0	0
02	Facultad de Agronomía	0	0
03	Facultad de Arquitectura, Diseño y Urbanismo	0	0
04	Facultad de Ciencias Económicas y de Administración	0	0
05	Facultad de Derecho	0	0
06	Facultad de Ingeniería	0	0
07	Facultad de Medicina	0	0
08	Instituto de Higiene	0	0
09	Facultad de Odontología	0	0
10	Facultad de Química	0	0
11	Facultad de Veterinaria	0	0
12	Facultad de Humanidades y Ciencias de la Educación	0	0
15	Hospital de Clínicas	0	0
16	IENBA + EUM	0	0
19	Facultad de Psicología	0	0
22	Facultad de Enfermería	0	0
23	Facultad de Ciencias Sociales	0	0
24	Facultad de Ciencias	0	0
25	Facultad de Información y Comunicación	0	0
30	Centro Universitario Regional Este	0	0
31	Centro Universitario Litoral Norte	0	0
50	Unidad 50	0	0
TOTAL		0	0

Nota:

La Recaudación del Ejercicio incluye recaudación en Moneda Extranjera expresada en \$ al Tipo Cambio del día de realizada la transacción

EJECUCIÓN TOTAL POR UNIDAD EJECUTORA

Financiación 4.2 - Donaciones Externas

Unidad Ejecutora	Denominación	Remuneraciones	Gastos	Suministros Oficiales	Inversiones	Total Ejecutado	% Ejecutado / Total Ejecutado
01	Oficinas Centrales	0	0	0	0	0	0
02	Facultad de Agronomía	0	0	0	0	0	0
03	Facultad de Arquitectura, Diseño y Urbanismo	0	0	0	0	0	0
04	Facultad de Ciencias Económicas y de Administración	0	0	0	0	0	0
05	Facultad de Derecho	0	0	0	0	0	0
06	Facultad de Ingeniería	0	0	0	0	0	0
07	Facultad de Medicina	0	0	0	0	0	0
08	Instituto de Higiene	0	0	0	0	0	0
09	Facultad de Odontología	0	0	0	0	0	0
10	Facultad de Química	0	0	0	0	0	0
11	Facultad de Veterinaria	0	0	0	0	0	0
12	Facultad de Humanidades y Ciencias de la Educación	0	0	0	0	0	0
15	Hospital de Clínicas	0	0	0	0	0	0
16	IENBA + EUM	0	0	0	0	0	0
19	Facultad de Psicología	0	0	0	0	0	0
22	Facultad de Enfermería	0	0	0	0	0	0
23	Facultad de Ciencias Sociales	0	0	0	0	0	0
24	Facultad de Ciencias	0	0	0	0	0	0
25	Facultad de Información y Comunicación	0	0	0	0	0	0
30	Centro Universitario Regional Este	0	0	0	0	0	0
31	Centro Universitario Litoral Norte	0	0	0	0	0	0
50	Unidad 50	0	0	0	0	0	0
TOTAL		0	0	0	0	0	0%



UNIVERSIDAD
DE LA REPÚBLICA
URUGUAY

CAPÍTULO 6

CONSOLIDADO

Rentas Generales y Fondos Libre Disponibilidad

RESUMEN GENERAL CONSOLIDADO DE RECAUDACIÓN POR UNIDAD EJECUTORA

Financiación 1.2 + 1.7 + 3.3 + 4.2

Unidad Ejecutora	Denominación	Recaudación 1.2	Recaudación 1.7	Recaudación 3.3	Recaudación 4.2	Total Recaudado	% Recaudado / Total Recaudado
01	Oficinas Centrales	342.661.992	7.866.682	4.788	0	350.533.462	19%
02	Facultad de Agronomía	71.368.847	0	14.399.676	0	85.768.523	5%
03	Facultad de Arquitectura, Diseño y Urbanismo	42.282.952	0	7.007.853	0	49.290.805	3%
04	Facultad de Ciencias Económicas y de Administración	21.013.694	0	35.569.998	0	56.583.692	3%
05	Facultad de Derecho	28.333.099	0	5.053.750	0	33.386.849	2%
06	Facultad de Ingeniería	119.729.528	0	974.250	0	120.703.778	6%
07	Facultad de Medicina	45.266.299	0	800.000	0	46.066.299	2%
08	Instituto de Higiene	6.453.586	0	450.000	0	6.903.586	0%
09	Facultad de Odontología	24.367.287	0	5.706.500	0	30.073.787	2%
10	Facultad de Química	56.780.079	0	-645.854	0	56.134.225	3%
11	Facultad de Veterinaria	27.723.104	0	3.144.031	0	30.867.135	2%
12	Facultad de Humanidades y Ciencias de la Educación	3.038.078	0	387.962	0	3.426.040	0%
15	Hospital de Clínicas	346.018.661	0	2.396.015	0	348.414.676	19%
16	IENBA + EUM	3.311.013	0	0	0	3.311.013	0%
19	Facultad de Psicología	19.568.495	0	0	0	19.568.495	1%
22	Facultad de Enfermería	14.716.156	0	0	0	14.716.156	1%
23	Facultad de Ciencias Sociales	6.178.852	0	43.691	0	6.222.543	0%
24	Facultad de Ciencias	49.212.653	0	727.276	0	49.939.929	3%
25	Facultad de Información y Comunicación	2.775.694	0	0	0	2.775.694	0%
30	Centro Universitario Regional Este	40.920.712	0	0	0	40.920.712	2%
31	Centro Universitario Litoral Norte	5.018.125	0	0	0	5.018.125	0%
50	Unidad 50	500.671.379	0	0	0	500.671.379	27%
TOTAL		1.777.410.285	7.866.682	76.019.936	0	1.861.296.903	100%

Notas:

Financiación 1.2 – Recursos con Afectación Especial, 1.7- Convenios con Organismos del Presupuesto Nacional ,3.3 – Donaciones Internas y 4.2 – Donaciones Externas

La recaudación del Art 542 - Ley 17.296 - Adicional Fondo Solidaridad se incluye en la Unidad Ejecutora 50

Incluye recaudación por Multas y Licencia sin sueldo

RESUMEN GENERAL CONSOLIDADO DE EJECUCIÓN POR UNIDAD EJECUTORA

Financiación 1.1 + 1.2 + 1.7 + 3.3 + 4.2

Unidad Ejecutora	Denominación	Remuneraciones	Gastos	Suministros Oficiales	Inversiones	Total Ejecutado	% Ejecutado / Total Ejecutado
01	Oficinas Centrales	2.421.167.603	286.086.564	197.641.809	827.788.747	3.732.684.723	20%
02	Facultad de Agronomía	795.695.667	103.523.617	30.680.394	48.415.486	978.315.164	5%
03	Facultad de Arquitectura, Diseño y Urbanismo	604.729.632	29.712.884	5.115.524	10.578.759	650.136.799	3%
04	Facultad de Ciencias Económicas y de Administración	680.532.165	27.688.347	6.503.551	19.003.085	733.727.148	4%
05	Facultad de Derecho	577.776.363	10.450.907	4.826.343	7.008.118	600.061.731	3%
06	Facultad de Ingeniería	1.049.014.977	90.158.476	16.091.633	42.020.891	1.197.285.977	6%
07	Facultad de Medicina	1.070.299.097	43.074.016	8.786.898	21.036.852	1.143.196.863	6%
08	Instituto de Higiene	92.148.648	10.688.698	7.555.644	8.679.731	119.072.721	1%
09	Facultad de Odontología	412.072.676	23.231.155	6.506.797	22.876.884	464.687.512	3%
10	Facultad de Química	642.158.044	64.681.084	16.416.148	22.457.394	745.712.670	4%
11	Facultad de Veterinaria	564.060.550	45.726.677	14.746.416	14.560.843	639.094.486	3%
12	Facultad de Humanidades y Ciencias de la Educación	397.882.589	20.459.131	2.390.998	6.448.729	427.181.447	2%
15	Hospital de Clínicas	3.036.678.352	677.755.670	96.240.043	164.038.199	3.974.712.264	21%
16	IENBA + EUM	294.344.019	17.903.257	3.057.599	14.190.731	329.495.606	2%
19	Facultad de Psicología	428.924.440	19.498.141	3.217.347	7.489.855	459.129.783	2%
22	Facultad de Enfermería	296.881.966	5.568.749	1.457.466	6.928.773	310.836.954	2%
23	Facultad de Ciencias Sociales	527.552.702	46.773.311	5.275.840	10.157.010	589.758.863	3%
24	Facultad de Ciencias	821.324.413	89.649.067	12.604.950	30.010.589	953.589.019	5%
25	Facultad de Información y Comunicación	269.252.399	11.956.815	4.595.456	1.923.488	287.728.158	2%
30	Centro Universitario Regional Este	156.145.231	24.622.547	7.003.248	18.304.795	206.075.821	1%
31	Centro Universitario Litoral Norte	317.410.250	26.289.169	7.490.716	29.692.681	380.882.816	2%
50	Unidad 50	0	0	0	0	0	0%
TOTAL		15.456.051.783	1.675.498.282	458.204.820	1.333.611.640	18.923.366.525	100%

Notas:

Financiación 1.1 – Rentas Generales , 1.2 – Recursos con Afectación Especial, 1.7- Convenios con Organismos del Presupuesto Nacional , 3.3 – Donaciones Internas y 4.2 – Donaciones Externas

No incluye Tipo de Crédito 1 - Saldos de ejercicios anteriores (Financiación 1.1 - Rentas Generales)

Incluye Tipo de Crédito 2 - Multas y Licencia sin sueldo

Incluye Art 542 - Ley 17.296 - Adicional Fondo Solidaridad



UNIVERSIDAD
DE LA REPÚBLICA
URUGUAY

CAPÍTULO 7
RENDICIÓN DE CUENTAS

ANÁLISIS POR UNIDAD EJECUTORA - ORIGEN DE FONDOS

Pesos Uruguayos

PARTE 1

Unidad Ejecutora	Denominación	Origen Fondo	Denominación	Fondos al inicio	Cargos	Descargos	Saldo Final al 31/12/2020
01	Oficinas Centrales	10	Fondos recaudados	418.252.237	506.148.299	627.327.648	297.072.888
		20	Fondos rotatorios	5.063.353	16.842.797	16.751.661	5.154.489
		41	Fondos para gastos	50.709.847	2.008.716.962	1.928.962.805	130.464.004
		45	Fondos en garantía	0	397.505	0	397.505
		48	Transferencias recibidas	1.340	0	0	1.340
			Total Unidad Ejecutora 01	474.026.777	2.532.105.563	2.573.042.114	433.090.226
02	Facultad de Agronomía	10	Fondos recaudados	40.800.459	71.461.096	62.671.748	49.589.807
		20	Fondos rotatorios	15.766	606.190	621.956	0
		41	Fondos para gastos	18.930	441.135.138	441.085.622	68.446
		43	Donaciones en efectivo	587.812	24.708.492	24.554.843	741.461
			Total Unidad Ejecutora 02	41.422.967	537.910.916	528.934.169	50.399.714
03	Facultad de Arquitectura, Diseño y Urbanismo	10	Fondos recaudados	16.354.193	83.983.936	91.037.006	9.301.123
		20	Fondos rotatorios	28.490	4.392.329	4.280.797	140.022
		41	Fondos para gastos	1.201.266	362.134.197	362.374.071	961.392
		43	Donaciones en efectivo	0	15.087.676	15.028.218	59.458
		80	Transferencias entre cuentas	0	1.450.586	1.450.586	0
			Total Unidad Ejecutora 03	17.583.949	467.048.724	474.170.678	10.461.995
04	Facultad de Ciencias Económicas y de Administración	10	Fondos recaudados	2.113.911	22.352.036	23.690.325	775.622
		20	Fondos rotatorios	386.336	3.240.125	2.503.628	1.122.833
		41	Fondos para gastos	21.422.311	46.564.170	47.036.346	20.950.135
		43	Donaciones en efectivo	444.550	48.874.112	48.843.374	475.288
		45	Fondos en garantía	120.000	0	0	120.000
		80	Transferencias entre cuentas	0	3.060.812	3.060.812	0
			Total Unidad Ejecutora 04	24.487.108	124.091.255	125.134.485	23.443.878
05	Facultad de Derecho	10	Fondos recaudados	13.493.640	40.485.273	36.983.220	16.995.693
		20	Fondos rotatorios	241.782	465.317	457.558	249.541
		41	Fondos para gastos	2.353.550	394.489.684	394.189.036	2.654.198
		43	Donaciones en efectivo	154.060	5.053.750	5.053.750	154.060
		45	Fondos en garantía	350.079	0	0	350.079
			Total Unidad Ejecutora 05	16.593.111	441.688.619	437.878.159	20.403.571
06	Facultad de Ingeniería	10	Fondos recaudados	7.910.422	200.225.467	206.906.215	1.229.674
		20	Fondos rotatorios	1.759.120	14.756.908	14.756.918	1.759.110
		41	Fondos para gastos	3.444.227	644.735.524	644.940.680	3.239.071
		43	Donaciones en efectivo	637.823	1.140.938	1.115.765	662.996
		45	Fondos en garantía	249.311	46.800	50.700	245.411
			Total Unidad Ejecutora 06	14.000.903	860.905.637	867.770.278	7.136.262
07	Facultad de Medicina	10	Fondos recaudados	142.409	56.587.260	56.122.651	607.018
		20	Fondos rotatorios	552.138	8.817.457	8.197.267	1.172.328
		41	Fondos para gastos	8.576.183	715.043.717	713.816.762	9.803.138
		43	Donaciones en efectivo	0	1.137.919	1.078.379	59.540
		80	Transferencias entre cuentas	0	22.758.543	22.758.543	0
			Total Unidad Ejecutora 07	9.270.730	804.344.896	801.973.602	11.642.024

ANÁLISIS POR UNIDAD EJECUTORA - ORIGEN DE FONDOS

Pesos Uruguayos

PARTE 2

Unidad Ejecutora	Denominación	Origen Fondo	Denominación	Fondos al inicio	Cargos	Descargos	Saldo Final al 31/12/2020
08	Instituto de Higiene	10	Fondos recaudados	14.325.432	14.494.584	14.219.407	14.600.609
		20	Fondos rotatorios	48.190	326.988	325.172	50.006
		41	Fondos para gastos	25.225	53.421.469	53.421.412	25.282
		43	Donaciones en efectivo	0	450.000	0	450.000
		44	Fondos de terceros	4.622	0	0	4.622
		45	Fondos en garantía	34.916	0	0	34.916
			Total Unidad Ejecutora 08	14.438.385	68.693.041	67.965.991	15.165.435
09	Facultad de Odontología	10	Fondos recaudados	10.377.902	26.353.757	27.263.705	9.467.954
		20	Fondos rotatorios	308.926	2.045.928	1.799.220	555.634
		41	Fondos para gastos	1.036.747	237.502.822	238.120.103	419.466
		43	Donaciones en efectivo	728.531	6.508.352	6.474.586	762.297
		44	Fondos de terceros	54.400	0	0	54.400
			Total Unidad Ejecutora 09	26.944.891	341.103.900	341.623.605	26.425.186
10	Facultad de Química	10	Fondos recaudados	7.795.563	97.112.618	83.535.492	21.372.689
		20	Fondos rotatorios	700.000	1.451.040	1.451.040	700.000
		41	Fondos para gastos	1.592.008	396.846.500	396.021.344	2.417.164
		43	Donaciones en efectivo	2.794.892	252.510	1.342.931	1.704.471
		45	Fondos en garantía	451.981	531.876	423.042	560.815
			Total Unidad Ejecutora 10	13.334.444	496.194.544	482.773.849	26.755.139
11	Facultad de Veterinaria	10	Fondos recaudados	10.089.590	28.307.422	17.407.353	20.989.659
		20	Fondos rotatorios	479.118	3.746.130	3.850.171	375.077
		41	Fondos para gastos	2.052.626	327.091.589	324.251.253	4.892.962
		43	Donaciones en efectivo	7.992.331	4.794.031	12.193.458	592.904
			Total Unidad Ejecutora 11	20.613.665	363.939.172	357.702.235	26.850.602
12	Facultad de Humanidades y Ciencias de la Educación	10	Fondos recaudados	81.529	14.556.856	12.982.765	1.655.620
		20	Fondos rotatorios	2.708.776	2.252.995	4.325.580	636.191
		41	Fondos para gastos	103.740	228.227.698	228.182.974	148.464
		43	Donaciones en efectivo	386.336	182.687	209.606	359.417
		80	Transferencias entre cuentas	0	4.865.233	4.865.233	0
			Total Unidad Ejecutora 12	3.280.381	250.085.469	250.566.158	2.799.692
15	Hospital de Clínicas	10	Fondos recaudados	11.407.321	334.931.379	338.549.181	7.789.519
		20	Fondos rotatorios	-1	12.357.631	12.357.631	-1
		41	Fondos para gastos	8.729.770	1.831.665.825	1.830.123.947	10.271.648
		43	Donaciones en efectivo	67.928	1.809.000	43.000	1.833.928
		45	Fondos en garantía	145.348	218.568	0	363.916
		80	Transferencias entre cuentas	0	1.556.211	1.556.211	0
			Total Unidad Ejecutora 15	20.350.366	2.182.538.614	2.182.629.970	20.259.010
16	IENBA + EUM	10	Fondos recaudados	1.326.634	11.426.979	11.458.435	1.295.178
		20	Fondos rotatorios	218.439	1.285.709	1.070.029	434.119
		41	Fondos para gastos	353.419	167.897.405	167.895.659	355.165
		80	Transferencias entre cuentas	0	568.592	568.592	0
			Total Unidad Ejecutora 16	1.898.492	181.178.685	180.992.715	2.084.462

ANÁLISIS POR UNIDAD EJECUTORA - ORIGEN DE FONDOS

Pesos Uruguayos

PARTE 3

Unidad Ejecutora	Denominación	Origen Fondo	Denominación	Fondos al inicio	Cargos	Descargos	Saldo Final al 31/12/2020
19	Facultad de Psicología	10	Fondos recaudados	30.366.351	33.087.305	24.220.922	39.232.734
		20	Fondos rotatorios	302.575	845.359	845.359	302.575
		41	Fondos para gastos	1.539.455	262.436.558	262.699.469	1.276.544
		92	Saldo sin discriminar ejercicios anteriores	80.419	0	0	80.419
			Total Unidad Ejecutora 19	32.288.800	296.369.222	287.765.750	40.892.272
22	Facultad de Enfermería	10	Fondos recaudados	5.606.217	16.207.626	15.010.864	6.802.979
		20	Fondos rotatorios	110.950	361.490	361.490	110.950
		41	Fondos para gastos	2.480.728	170.208.235	170.165.738	2.523.225
			Total Unidad Ejecutora 22	8.197.895	186.777.351	185.538.092	9.437.154
23	Facultad de Ciencias Sociales	10	Fondos recaudados	17.659.608	10.032.182	8.293.466	19.398.324
		20	Fondos rotatorios	357.795	702.222	702.221	357.796
		41	Fondos para gastos	4.195.834	289.147.157	288.744.251	4.598.740
		43	Donaciones en efectivo	188.227	0	0	188.227
		80	Transferencias entre cuentas	0	9.383.208	9.383.208	0
			Total Unidad Ejecutora 23	22.401.464	309.264.769	307.123.146	24.543.087
24	Facultad de Ciencias	10	Fondos recaudados	4.746.757	64.685.783	17.837.000	51.595.540
		20	Fondos rotatorios	1.658.655	545.291.422	546.045.852	904.225
		41	Fondos para gastos	3.427.485	4.157.201	4.157.201	3.427.485
		43	Donaciones en efectivo	0	79.268	79.268	0
		45	Fondos en garantía	522.412	-102.464	0	419.948
		80	Transferencias entre cuentas	0	18.590.152	18.590.152	0
			Total Unidad Ejecutora 24	10.355.309	632.701.362	586.709.473	56.347.198
25	Facultad de Información y Comunicación	10	Fondos recaudados	3.521.850	3.986.386	2.342.083	5.166.153
		20	Fondos rotatorios	904.400	1.603.951	1.445.192	1.063.159
		41	Fondos para gastos	201.623	151.305.147	151.382.841	123.929
			Total Unidad Ejecutora 25	4.627.873	156.895.484	155.170.116	6.353.241
30	Centro Universitario Regional Este	10	Fondos recaudados	8.074.055	41.566.288	41.770.235	7.870.108
		20	Fondos rotatorios	1.538.618	6.450.757	6.450.757	1.538.618
		41	Fondos para gastos	1.104.225	112.519.417	113.623.642	0
			Total Unidad Ejecutora 30	10.716.898	160.536.462	161.844.634	9.408.726
31	Centro Universitario Litoral Norte	10	Fondos recaudados	387.859	17.320.381	16.881.330	826.910
		20	Fondos rotatorios	128.953	6.924.088	5.348.292	1.704.749
		41	Fondos para gastos	6.031.115	194.607.502	191.819.163	8.819.454
		43	Donaciones en efectivo	97.430	0	0	97.430
		80	Transferencias entre cuentas	0	1.027.012	1.027.012	0
			Total Unidad Ejecutora 31	6.645.357	219.878.983	215.075.797	11.448.543
50	Unidad 50	10	Fondos recaudados	655.060.049	542.900.434	423.582.329	774.378.154
		41	Fondos para gastos	2.032.480	7.959.291.902	7.960.185.894	1.138.488
		80	Transferencias entre cuentas	-49.513.795	176.897.453	136.383.658	-9.000.000
			Total Unidad Ejecutora 50	607.578.734	8.679.089.789	8.520.151.881	766.516.642
TOTAL INCISO 26				1.401.058.499	20.293.342.457	20.092.536.897	1.601.864.059

ANÁLISIS POR UNIDAD EJECUTORA - ORIGEN DE FONDOS

Dólares Americanos

PARTE 1

Unidad Ejecutora	Denominación	Origen Fondo	Denominación	Fondos al inicio	Cargos	Descargos	Saldo Final al 31/12/2020
01	Oficinas Centrales	10	Fondos recaudados	428.480	395.277	395.270	428.487
		41	Fondos para gastos	157.239	387	43.500	114.126
			Total Unidad Ejecutora 01	585.719	395.664	438.770	542.613
02	Facultad de Agronomía	10	Fondos recaudados	234.898	772.663	777.490	230.071
		43	Donaciones en efectivo	118.884	0	14.933	103.951
			Total Unidad Ejecutora 02	353.782	772.663	792.423	334.022
03	Facultad de Arquitectura, Diseño y Urbanismo	10	Fondos recaudados	6.508	91.048	84.718	12.838
		43	Donaciones en efectivo	250.000	2.700	252.700	0
			Total Unidad Ejecutora 03	256.508	93.748	337.418	12.838
04	Facultad de Ciencias Económicas y de Administración	10	Fondos recaudados	355.363	593	61.180	294.776
			Total Unidad Ejecutora 04	355.363	593	61.180	294.776
05	Facultad de Derecho	10	Fondos recaudados	456.765	0	11.602	445.163
		43	Donaciones en efectivo	500	0	0	500
			Total Unidad Ejecutora 05	457.265	0	11.602	445.663
06	Facultad de Ingeniería	10	Fondos recaudados	6.548.710	750.158	597.729	6.701.139
		43	Donaciones en efectivo	13.901	8.167	879	21.189
		44	Fondos de terceros	85	0	0	85
		45	Fondos en garantía	4.421	0	0	4.421
	Total Unidad Ejecutora 06	6.567.117	758.325	598.608	6.726.834		
07	Facultad de Medicina	10	Fondos recaudados	45.311	306.010	291.047	60.274
		41	Fondos para gastos	15.616	0	0	15.616
			Total Unidad Ejecutora 07	60.927	306.010	291.047	75.890
08	Instituto de Higiene	10	Fondos recaudados	83.600	124.480	46.590	161.490
		41	Fondos para gastos	1.156	0	0	1.156
			Total Unidad Ejecutora 08	84.756	124.480	46.590	162.646
09	Facultad de Odontología	10	Fondos recaudados	27.622	26.379	31.570	22.431
		41	Fondos para gastos	0	23.915	23.915	0
		43	Donaciones en efectivo	1.438	0	1.232	206
	Total Unidad Ejecutora 09	29.060	50.294	56.717	22.637		
10	Facultad de Química	10	Fondos recaudados	66.689	247.812	185.654	128.847
		43	Donaciones en efectivo	12.173	0	0	12.173
			Total Unidad Ejecutora 10	78.862	247.812	185.654	141.020

ANÁLISIS POR UNIDAD EJECUTORA - ORIGEN DE FONDOS

Dólares Americanos

PARTE 2

Unidad Ejecutora	Denominación	Origen Fondo	Denominación	Fondos al inicio	Cargos	Descargos	Saldo Final al 31/12/2020
11	Facultad de Veterinaria	10	Fondos recaudados	15.373	168.763	179.860	4.276
		43	Donaciones en efectivo	7.600	0	0	7.600
			Total Unidad Ejecutora 11	22.973	168.763	179.860	11.876
12	Facultad de Humanidades y Ciencias de la Educación	10	Fondos recaudados	58.133	14.544	17.925	54.752
		41	Fondos para gastos	6.483	0	0	6.483
		43	Donaciones en efectivo	0	5.000	0	5.000
			Total Unidad Ejecutora 12	64.616	19.544	17.925	66.235
15	Hospital de Clínicas	10	Fondos recaudados	382.388	45.094	189.962	237.520
		43	Donaciones en efectivo	182.478	13.400	0	195.878
		45	Fondos en garantía	29.000	0	0	29.000
			Total Unidad Ejecutora 15	593.866	58.494	189.962	462.398
16	IENBA+EUM	10	Fondos recaudados	4.829	0	0	4.829
			Total Unidad Ejecutora 16	4.829	0	0	4.829
19	Facultad de Psicología	10	Fondos recaudados	62.459	11.059	3.821	69.697
		43	Donaciones en efectivo	0	1.000	0	1.000
			Total Unidad Ejecutora 19	62.459	12.059	3.821	70.697
23	Facultad de Ciencias Sociales	10	Fondos recaudados	686.192	3.971	226.414	463.749
		41	Fondos para gastos	151	721	721	151
		43	Donaciones en efectivo	8.816	0	0	8.816
			Total Unidad Ejecutora 23	695.159	4.692	227.135	472.716
24	Facultad de Ciencias	10	Fondos recaudados	39.878	665.655	419.249	286.284
			Total Unidad Ejecutora 24	39.878	665.655	419.249	286.284
30	CENUR Este	10	Fondos recaudados	48.570	339.183	176.585	211.168
		41	Fondos para gastos	1.788	1.959	1.959	1.788
			Total Unidad Ejecutora 30	50.358	341.142	178.544	212.956
50	Unidad 50	10	Fondos recaudados	19.373	30.770	30.660	19.483
			Total Unidad Ejecutora 50	19.373	30.770	30.660	19.483
TOTAL INCISO 26				10.382.870	4.050.708	4.067.165	10.366.413

ANÁLISIS POR UNIDAD EJECUTORA - ORIGEN DE FONDOS

Euros

Unidad Ejecutora	Denominación	Origen Fondo	Denominación	Fondos al inicio	Cargos	Descargos	Saldo Final al 31/12/2020
06	Facultad de Ingeniería	10	Fondos recaudados	41.658	9.905	16.877	34.686
			Total Unidad Ejecutora 06	41.658	9.905	16.877	34.686
22	Facultad de Enfermería	10	Fondos recaudados	54.443	341	6.014	48.770
			Total Unidad Ejecutora 22	54.443	341	6.014	48.770
TOTAL INCISO 26				96.101	10.246	22.891	83.456



UNIVERSIDAD
DE LA REPÚBLICA
URUGUAY

CAPÍTULO 8

DONACIONES Y LEGADOS EN ESPECIE

DONACIONES Y LEGADOS EN ESPECIE

Ejercicio 2020

Inciso 26 - Universidad de la República

PARTE 1

UE	Denominación	Descripción	Sector	Origen Donación
02	Facultad de Agronomía	Equipamiento sanitarios y científicos	Sector Público	Entes Autónomos y Servicios Descentralizados
05	Facultad de Derecho	Productos de papel, libros e impresos	Sector Privado	Unidades Familiares
			Sector Privado	Instituciones sin fines de lucro
			Sector Público	Organismos con autonomía funcional
			Sector Público	Entes Autónomos y Servicios Descentralizados
			Sector Externo	Gobiernos Extranjeros
06	Facultad de Ingeniería	Productos de papel, libros e impresos	Sector Privado	Unidades Familiares
			Sector Público	Entes Autónomos y Servicios Descentralizados
		Productos energéticos	Sector Externo	Gobiernos Extranjeros
		Repuestos y accesorios menores	Sector Externo	Gobiernos Extranjeros
		Artículos y accesorios eléctricos	Sector Externo	Gobiernos Extranjeros
		Artículos educacionales, culturales, deportivos y recreativos	Sector Privado	Unidades Familiares
		Máquinas, mobiliario y equipos de oficina	Sector Externo	Gobiernos Extranjeros
			Sector Privado	Unidades Familiares
			Sector Externo	Gobiernos Extranjeros
		Equipamiento sanitarios y científicos	Sector Externo	Sector Privado
			Sector Público	Entes Autónomos y Servicios Descentralizados
			Sector Público	Organismos con autonomía funcional
			Sector Externo	Organismos Internacionales
			Sector Privado	Empresas
			Sector Privado	Unidades Familiares
Sector Externo	Gobiernos Extranjeros			
Equipos de transporte, tracción, elevación y comunicaciones	Sector Externo	Gobiernos Extranjeros		
Motores y repuestos mayores	Sector Público	Entes Autónomos y Servicios Descentralizados		
07	Facultad de Medicina	Equipamiento sanitarios y científicos	Sector Privado	Instituciones sin fines de lucro
08	Instituto de Higiene	Máquinas, mobiliario y equipos de oficina	Sector Público	Entes Autónomos y Servicios Descentralizados
09	Facultad de Odontología	Productos de papel, libros e impresos	Sector Privado	Empresas
10	Facultad de Química	Equipamiento sanitarios y científicos	Sector Privado	Empresas
11	Facultad de Veterinaria	Equipos de transporte, tracción, elevación y comunicaciones	Sector Privado	Empresas

Nota: Información proporcionada por los Servicios Universitarios

DONACIONES Y LEGADOS EN ESPECIE

Ejercicio 2020

Inciso 26 - Universidad de la República

PARTE 2

UE	Denominación	Descripción	Sector	Origen Donación
12	Facultad de Humanidades y Ciencias de la Educación	Máquinas, mobiliario y equipos de oficina	Sector Público	Organismos con autonomía funcional
15	Hospital de Clínicas	Productos textiles, prendas de vestir y arts. de cuero y similares	Sector Privado	Empresas
		Productos de papel, libros e impresos	Sector Privado	Empresas
		Productos químicos derivados del petróleo y conexos	Sector Privado	Instituciones sin fines de lucro
		Máquinas y equipos de producción	Sector Privado	Empresas
		Maquinas, mobiliario y equipos de oficina	Sector Privado	Instituciones sin fines de lucro
			Sector Privado	Empresas
			Sector Privado	Instituciones sin fines de lucro
16	IENBA + EUM	Productos de papel, libros e impresos	Sector Público	Entes Autónomos y Servicios Descentralizados
		Productos metálicos	Sector Público	Entes Autónomos y Servicios Descentralizados
		Artículos y accesorios eléctricos	Sector Público	Entes Autónomos y Servicios Descentralizados
		Artículos educacionales, culturales, deportivos y recreativos	Sector Público	Entes Autónomos y Servicios Descentralizados
		Máquinas y equipos de producción	Sector Público	Entes Autónomos y Servicios Descentralizados
		Maquinas, mobiliario y equipos de oficina	Sector Público	Entes Autónomos y Servicios Descentralizados
		Equipos sanitarios y científicos	Sector Público	Entes Autónomos y Servicios Descentralizados
22	Facultad de Enfermería	Productos de papel, libros e impresos	Sector Privado	Unidades Familiares
		Elementos de limpieza y aseo	Sector Externo	Orgs.Internacionales
		Artículos y accesorios eléctricos	Sector Externo	Orgs.Internacionales
		Maquinas, mobiliario y equipos de oficina	Sector Externo	Orgs.Internacionales
		Equipos sanitarios y científicos	Sector Externo	Orgs.Internacionales
24	Facultad de Ciencias	Equipos sanitarios y científicos	Sector Privado	Empresas
25	Facultad de Información y Comunicación	Productos de papel, libros e impresos	Sector Privado	Unidades Familiares
			Sector Privado	Empresas
			Sector Público	Administración Central
			Sector Público	Organismos con autonomía funcional
31	Centro Universitario Regional Litoral Norte	Productos de papel, libros e impresos	Sector Privado	Unidades Familiares
		Equipos sanitarios y científicos	Sector Privado	Empresas

Nota: Información proporcionada por los Servicios Universitarios

DONACIONES Y LEGADOS EN ESPECIE

Declaración Jurada Negativa

Ejercicio 2020

Unidad Ejecutora	Denominación
01	Oficinas Centrales
03	Facultad de Arquitectura, Diseño y Urbanismo
04	Facultad de Ciencias Económicas y de Administración
19	Facultad de Psicología
23	Facultad de Ciencias Sociales
30	Centro Universitario Regional Este

Nota: Información proporcionada por los Servicios Universitarios